

2024

Департамент  
экономического развития и  
инвестиций администрации  
Волгограда

# [СВОДНЫЙ АНАЛИТИЧЕСКИЙ ОТЧЕТ О РЕЗУЛЬТАТАХ ЗАКУПОК ДЛЯ НУЖД ВОЛГОГРАДА]



Отчет подготовлен в рамках исполнения постановления администрации Волгограда от 04.12.2017 № 1844 «Об утверждении Порядка мониторинга закупок товаров, работ, услуг для обеспечения муниципальных нужд Волгограда»

## [Список используемых сокращений]

**ЕИС** – единая информационная система в сфере закупок

**МИССЗ** – муниципальная информационная система Волгограда в сфере закупок

**ДЭРиИ** – департамент экономического развития и инвестиций администрации Волгограда

**ГРБС** – главный распорядитель бюджетных средств Волгограда

**Н(М)ЦК** – начальная (максимальная) цена контракта

**СМП и СОНКО** – субъекты малого предпринимательства, социально ориентированные некоммерческие организации

**44-ФЗ** – Федеральный закон от 05.04.2013 № 44-ФЗ «О контрактной системе в сфере закупок товаров, работ, услуг для обеспечения государственных и муниципальных нужд»

**АППГ** – аналогичный период прошлого года

Источником информации для подготовки отчета являются сведения ГРБС по заключенным контрактам за соответствующий период, сведения ДЭРиИ, данные из МИССЗ, сведения и материалы (в т. ч. графические) ЕИС.



### **[Основные показатели закупок]**

**[10,1 млрд руб.]** - сумма заключенных заказчиками Волгограда контрактов в отчетном периоде

**[630,5 млн руб.]** - размер экономии при осуществлении закупок (7,7 % от суммы конкурентных закупок)

**[2,3]** - среднее количество участников закупок

**[42,4 %]** - доля конкурентных закупок с 1 участником

**[73,3 %]** - доля централизованных закупок (отношение Н(М)ЦК по закупкам, проведенных через уполномоченные органы, к Н(М)ЦК по всем закупкам)

**[2,9 млрд руб.]** - сумма заключенных контрактов с СМП и СОНКО или 38,8 % от общей стоимости контрактов по конкурентным закупкам (без учета закупок финансовых услуг)



## [Планирование закупок]

В 2024 г. из 472 планов-графиков заказчиков Волгограда, размещенных в МИССЗ, 95 % утверждено в течение 10 рабочих дней с начала очередного финансового года.

Каждый заказчик Волгограда в отчетном периоде вносил изменения в план-график в среднем 14 раз, что больше показателя прошлого года (13). Основаниями для внесения изменений были непредвиденные обстоятельства или необходимость распределения экономии после осуществления закупок.



## [Нормирование закупок]

В отчетном периоде ДЭРиИ осуществил согласование 22 документов нормирования (перечней требований к товарам, работам, услугам и нормативных затрат), а при проведении закупок осуществлял проверку на соответствие этим документам. Основные недочеты при подготовке проектов нормативных затрат заключались в установлении предельных цен выше федеральных нормативов, отсутствие сроков полезного использования по товарам, отнесенным к основным средствам. Проекты ведомственных перечней содержат следующие типовые ошибки: отсутствие информации о заказчиках, в отношении которых устанавливаются требования к отдельным видам товаров, работ, услуг, отсутствие раздела «Отдельные виды товаров, работ, услуг, определенные главным распорядителем бюджетных средств Волгограда», несоответствие перечня должностей, относящихся к категории «Руководитель», общим правилам, установленным администрацией Волгограда.



## [Структура закупок]

Для обеспечения муниципальных нужд Волгограда в 2024 г. было заключено контрактов на общую сумму **10,1 млрд руб.**, что на 25,6 млрд руб. меньше по сравнению с АППГ<sup>1</sup>.

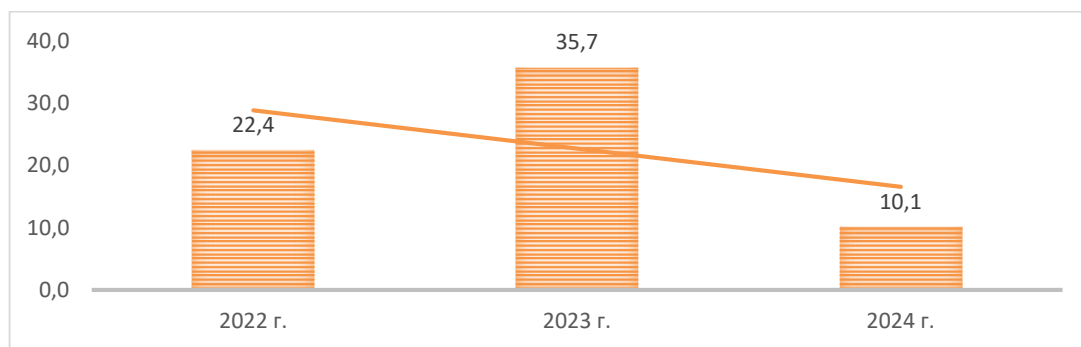


Рисунок 1. Динамика общей суммы заключенных контрактов (млрд руб.)

Всего осуществлено **1178** конкурентных закупок (рост на 7 % по сравнению с 2023 г.), которые привели к заключению контрактов на сумму **7,5 млрд руб.**, из них электронных аукционов – 738 (62,7 % от общего числа), электронных запросов котировок – 403 (34,2 %), электронных конкурсов – 37 (3,1 %).

Основной объем заключенных контрактов приходится на закупки по итогам несостоявшихся конкурентных процедур (1 участник закупки или, в случае отсутствия участников, после согласования с контрольным органом) и электронные аукционы (2 и более участников). По результатам несостоявшихся процедур заказчиками заключено контрактов на сумму 5 млрд руб., что составляет 49 % от общей суммы закупок за отчетный период, по результатам аукционов с 2-мя и более участниками – 2,4 млрд руб. или 23 % (Приложение 4 – Рисунок 1).

<sup>1</sup> в 2023 г. заключен долгосрочный контракт на пассажирские перевозки с ценой 11,9 млрд руб., а также контракты в рамках завершающихся Национальных проектов со сроком исполнения в 2024 г.

112 размещенных закупок с общей Н(М)ЦК 688,2 млн руб. не привело к заключению контрактов, из них:

- отменено – 13 закупок;
- не состоялось из-за уклонения от заключения контракта – 3;
- не состоялось по причине отклонения заявок участников – 1 закупка;
- не состоялась по причине отсутствия заявок участников – 95 закупок.

В отчетном году 73,3 % от суммы всех закупок осуществлены через уполномоченные органы<sup>2</sup>. Дополнительно в целях повышения оперативности закупочной деятельности в Волгограде, снижения нагрузки на уполномоченный орган Волгограда 29.05.2024 были внесены изменения в решение Волгоградской городской Думы от 29.05.2015 № 29/935 «О наделении полномочиями на определение поставщиков (подрядчиков, исполнителей) для заказчиков Волгограда и утверждении порядков в рамках реализации контрактной системы в Волгограде», которые позволили заказчикам Волгограда самостоятельно проводить запросы котировок до 3 млн руб. Запрос котировок является наиболее простым и быстрым конкурентным способом определения поставщика (подрядчика, исполнителя), что позволяет использовать его для большей части закупок, в т. ч. вместо закупок малого объема. Динамика размещения конкурентных закупок представлена на Рисунке 2.

---

<sup>2</sup> До 3 млн руб. уполномоченным органом Волгограда, свыше 3 млн руб. и по совместным закупкам – уполномоченным органом (учреждением) Волгоградской области

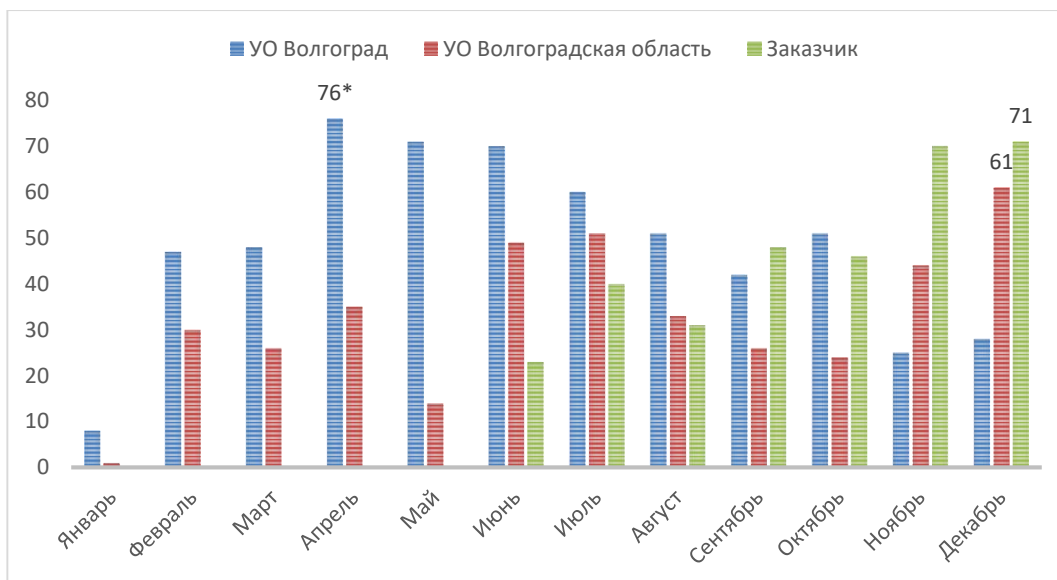


Рисунок 2. Размещение конкурентных закупок в 2024 г.

(\*максимальные значения за отчетный период)

В 2024 г. наиболее крупные закупки осуществлены ГРБС (с учетом подведомственных заказчиков):

1) департаментом по образованию (4,6 млрд руб. или 41,6 % от начального объема всех закупок) – контракты на организацию питания в школах и детских садах, оснащение оборудованием и мебелью новых образовательных учреждений в рамках национального проекта «Образование», содержание и обеспечение функционирования подведомственных заказчиков;

2) департаментом городского хозяйства (3,2 млрд руб. или 30 %) – контракты на выполнение работ, связанных с осуществлением регулярных перевозок пассажиров и багажа, строительство, ремонт и содержание улично-дорожной сети Волгограда;

3) администрацией Центрального района Волгограда (0,9 млрд руб. или 8,7 %) – контракты на выполнение работ по благоустройству общественных территорий.

На 10 самых крупных закупок 2024 г. приходится 24,3 % суммы всех конкурентных закупок (Приложение 2). Самые крупные закупки осуществлены:

- МБУ «Волгоградзеленхоз» на выполнение работ по благоустройству общественной территории – 413,2 млн руб.;

- МУ «Комдорстрой» на выполнение работ по ремонту дорожного покрытия дворовых территорий – 239,9 млн руб.;

- подведомственными департаменту по образованию учреждениями в рамках совместной закупки на выполнение работ по оборудованию объектов системами оповещения о потенциальной угрозе возникновения или о возникновении чрезвычайной ситуации – 169,5 млн руб.

Динамика заключения контрактов по конкурентным закупкам представлена на Рисунке 3.

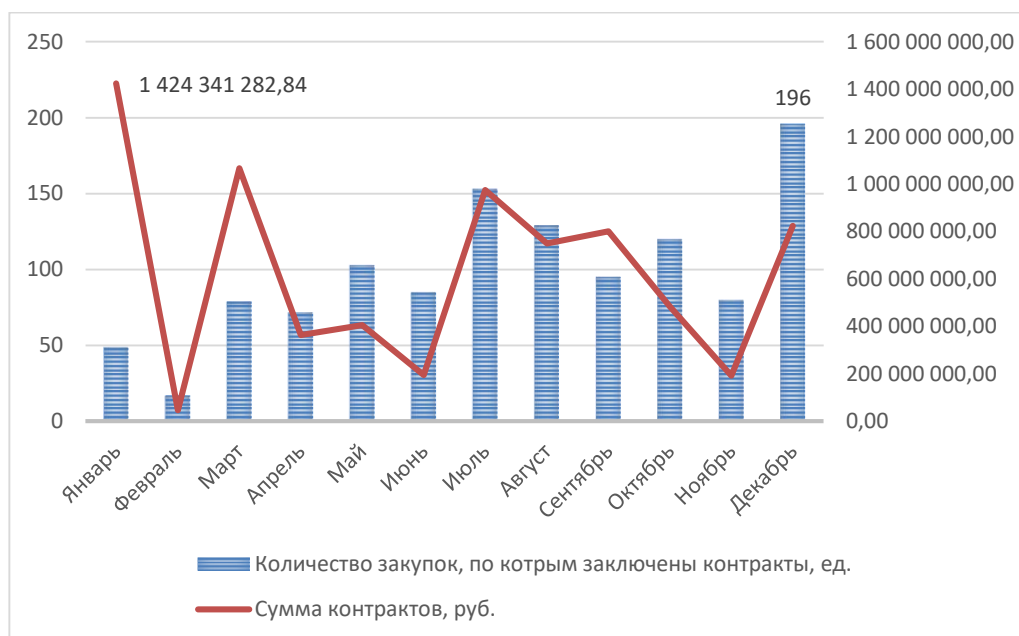


Рисунок 3. График заключения контрактов в 2024 г.

В отчетном периоде доля закупок малого объема (заключенных по п. 4 и п. 5 части 1 статьи 93 44-ФЗ - до 600 тыс. руб., за исключением закупок по ч. 12 ст. 93 44-ФЗ до 5 млн руб.) в общем объеме заключенных контрактов для муниципальных нужд Волгограда составила **7,7 % или 780,8 млн руб.** (за 2021 г. – 3,8 % или 634,6 млн руб., за 2022 г. – 3% или 681 млн руб., за 2023 г. - 2,4% или 860 млн руб.). Общая сумма таких контрактов, заключенных в электронных магазинах составила 554,7 млн руб., что меньше

показателя прошлого года на 28,2 млн руб. (это связано с большим использованием запросов котировок).

Таким образом, 71 % закупок малого объема осуществлено с использованием открытых и прозрачных механизмов, позволяющих привлечь большее число потенциальных участников и получить дополнительную экономию бюджетных средств.

Наибольшая доля закупок малого объема, размещенных в электронных магазинах, по ГРБС Администрации Центрального района – 88,9%, а наименьшая – по Волгоградской городской Думе – 33,2 % (см. Таблица 1).

Таблица 1

**Ранжирование ГРБС по доле малых закупок, размещенных в электронных магазинах**

<b>ГРБС</b>	<b>Объем малых закупок, руб.</b>	<b>Объем малых закупок, размещенных в электронных магазинах, руб.</b>	<b>Доля малых закупок, размещенных в электронных магазинах, %</b>
Администрация Центрального района	18 658 660,94	16 580 957,70	88,9%
Администрация Красноармейского района	9 341 528,97	8 158 788,64	87,3%
Администрация Советского района	13 065 712,89	11 311 265,05	86,6%
Комитет по строительству	4 356 883,32	3 755 360,33	86,2%
Департамент по градостроительству и архитектуре Волгограда	2 810 062,00	2 410 096,00	85,8%
Администрация Ворошиловского района	14 508 396,73	12 258 708,46	84,5%
Администрация Тракторозаводского района	10 108 330,68	8 521 970,93	84,3%
Департамент городского хозяйства	54 809 309,52	45 150 181,90	82,4%
Контрольно-счетная палата Волгограда	823 837,34	655 385,34	79,6%
Департамент по образованию	472 288 841,18	338 670 821,24	71,7%
Администрация Краснооктябрьского района	14 292 217,80	10 068 390,28	70,4%
Администрация Дзержинского района	16 378 220,38	11 197 786,47	68,4%
Администрация Кировского	6 139 381,43	4 124 847,84	67,2%

района			
Департамент финансов	1 681 635,34	1 121 413,00	66,7%
Администрация Волгограда	33 409 452,70	21 936 700,00	65,7%
Комитет по культуре	34 335 103,24	21 516 378,24	62,7%
Комитет молодежной политики и туризма	9 841 235,09	6 038 548,09	61,4%
Комитет гражданской защиты населения	3 982 898,43	2 328 674,64	58,5%
Комитет по физической культуре и спорту	40 317 657,28	20 913 295,76	51,9%
Департамент по жилищным и социальным вопросам	5 142 335,42	2 476 466,57	48,2%
Департамент муниципального имущества	2 952 779,45	1 151 341,88	39,0%
Департамент ЖКХ и ТЭК	9 831 611,36	3 780 963,28	38,5%
Волгоградская городская Дума	1 681 635,34	558 060,97	33,2%
	<b>780 757 726,83</b>	<b>554 686 402,61</b>	<b>71,0%</b>

Часть закупок осуществлена заказчиками Волгограда в электронной форме с использованием электронной площадки в соответствии с частью 12 статьи 93 44-ФЗ на сумму до 5 млн руб. по 1 закупке и не более 100 млн руб. в год (так называемые «закупки с полки»). Несмотря на то, что эти закупки считаются закупками у единственного поставщика, выбор победителя осуществляется автоматически на основе не более 5 предложений, предварительно размещенных участниками закупок на электронных площадках. В отчетном периоде заключено 65 контрактов по таким закупкам на сумму 23,1 млн руб.

Наибольший объем в структуре закупок по видам продукции, услуг, работ (Приложение 3) занимают:

1. Услуги по обеспечению питанием прочие — 18,3 %;
2. Дороги автомобильные и автомагистрали; строительные работы по строительству автомобильных дорог и автомагистралей – 12,1 %;
3. Сооружения и строительные работы по строительству прочих гражданских сооружений, не включенных в другие группировки – 8,4 %.

В рамках реализации национальных проектов («Безопасные и качественные автомобильные дороги», «Жилье и городская среда»,

«Образование», «Культура») заключено контрактов по конкурентным закупкам на 0,5 млрд руб.



### [Анализ контрактов и поставщиков]

В каждой закупке в среднем приняло участие **2,3** поставщика (по данным итоговых протоколов конкурентных закупок).

Наиболее конкурентные закупки – аукционы в электронной форме – 2,6 участника на закупку. Наименее конкурентные – конкурсы в электронной форме – 1,4 участника. 42,4 % всех закупок (в 2023 г. – 51,5 %) прошло с участием одного поставщика.

По 1178 конкурентным закупкам контракты заключены с 541 поставщиком. Таким образом, в среднем на каждого поставщика приходится по 2,2 выигранные закупки.

Наиболее крупные поставщики по сумме выигранных контрактов (Приложение 1):

- ООО «Алеко» – 963,4 млн руб. (оказание услуг по организации питания воспитанников в муниципальных образовательных учреждениях);
- АО «Приволжтрансстрой» – 413,2 млн руб. (благоустройство территории в границах от пр-кта им. В.И. Ленина до пл. Павших Борцов, включая территорию, прилегающую к Вечному огню);
- ООО «Аверс» – 394,1 млн руб. (выполнение работ по ремонту дорог, благоустройству).

В 2024 г. заказчиками Волгограда заключены контракты с учреждениями Управления Федеральной службы исполнения наказаний по Волгоградской области на поставку мебели, на оказание услуг по направлению рабочих, выполнение работ по расчистке территории, удалению растительности на объектах озеленения на общую сумму 9,9 млн руб. (на 4,2 млн руб. меньше, чем за АППГ).

В отчетном периоде ДЭРиИ осуществлялась оценка обоснованности внесения изменений в контракты, расторжения контрактов посредством обработки электронных документов в МИССЗ (более 8 тыс. изменений и расторжений).



### **[Экономия средств при осуществлении закупок]**

Размер экономии, как основной показатель эффективности расходования бюджетных средств, за отчетный период составил **630,5 млн руб.** или **7,7 %** от общей Н(М)ЦК по конкурентным закупкам.

Осуществление закупок через уполномоченный орган Волгограда позволило получить экономию в 70,3 млн руб. (12,9 %, что превышает общий показатель по Волгоградской области – 7,38 % и по России – 4,75 %).

Наибольшая доля сэкономленных средств по закупкам заказчиков Волгограда приходится на электронные аукционы – 86 % или 543,3 млн руб., что обусловлено спецификой этого вида закупки (единственный критерий определения победителя – цена) – Приложение 4 – Рисунок 3.

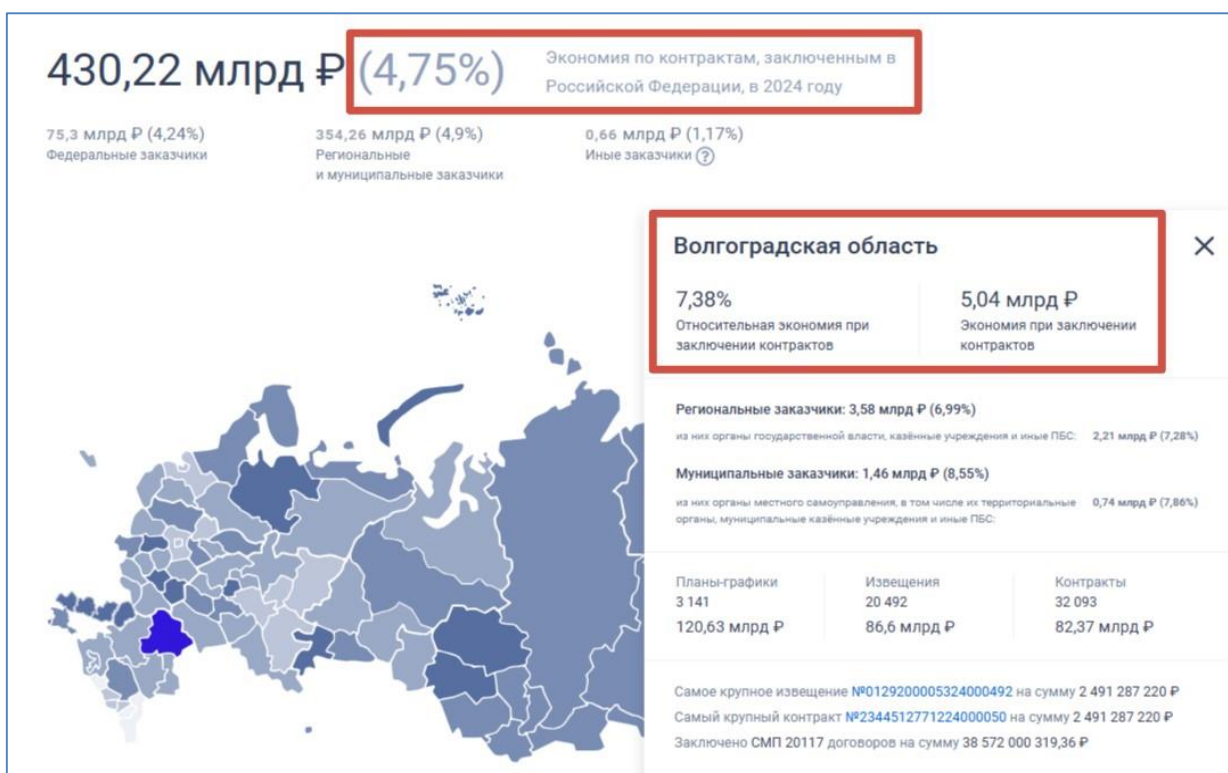


Рисунок 4. Показатели экономии по Волгоградской области и РФ

За последние три отчетных периода (Рисунок 5, 6) доля экономии в начальном объеме конкурентных закупок увеличилась с 2,7 % до 7,7 %, а валовый объем снизился на 278,1 млн руб. Увеличение относительного показателя произошло из-за проведения в 2023 г. крупной закупки без экономии на 11,9 млрд руб. (осуществление пассажирских перевозок автомобильным транспортом до 2030 г.).

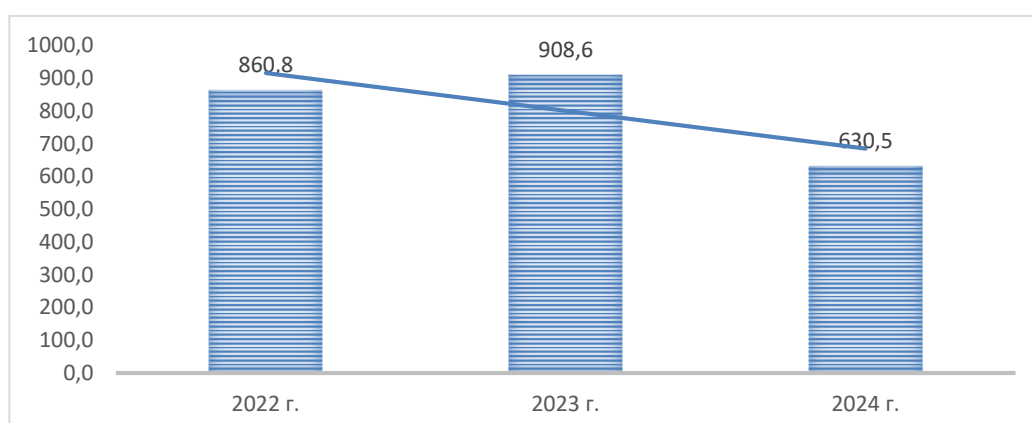


Рисунок 5. Динамика экономии по закупкам (млн руб.)

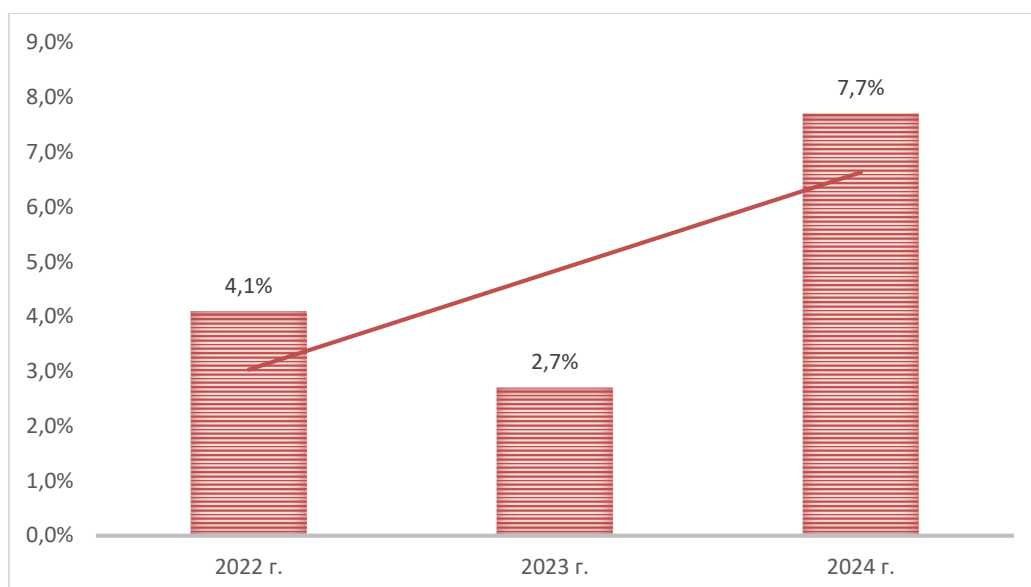


Рисунок 6. Динамика экономии по закупкам (%)

Наибольший объем экономии (Приложение 4 – Рисунок 4) получен по Департаменту городского хозяйства (39 % от общего размера экономии или 247,1 млн руб.). Наибольшая экономия в относительном выражении получена по Комитету по строительству – 21 % (см. Таблица 2).

Таблица 2

### Ранжирование ГРБС по эффективности конкурентных закупок

ГРБС	Экономия по конкурентным закупкам, руб.	Экономия по конкурентным закупкам, %
Комитет по строительству	73 763 734,37	21,0%
Департамент муниципального имущества	1 115 735,02	20,2%
Администрация Дзержинского района	23 040 604,20	20,0%
Департамент по градостроительству и архитектуре Волгограда	16 265 260,36	19,7%
Администрация Советского района	5 331 228,49	15,8%
Администрация Красноармейского района	4 029 489,53	15,5%
Администрация Тракторозаводского района	4 484 631,86	14,2%
Администрация Ворошиловского района	16 086 391,42	12,2%
Комитет по физической культуре и спорту	5 270 791,67	11,0%
Администрация Краснооктябрьского района	19 458 439,67	10,2%
Администрация Центрального района	88 323 546,16	10,0%
Комитет гражданской защиты населения	783 027,39	8,5%
Департамент городского хозяйства	247 013 118,16	8,1%
Администрация Волгограда	13 077 745,58	7,2%
Комитет по культуре	6 730 807,61	6,3%
Администрация Кировского района	1 812 875,77	5,8%

Волгоградская городская Дума	434 476,05	5,2%
Комитет молодежной политики и туризма	1 733 361,49	5,1%
Департамент по образованию	93 759 012,39	3,6%
Департамент по жилищным и социальным вопросам	7 981 961,75	3,5%
Департамент финансов	11 225,47	3,0%
Департамент ЖКХ и ТЭК	37 116,67	2,1%
Контрольно-счетная палата Волгограда*	0,00	0,0%
<i>* конкурентные закупки не осуществлялись</i>		
<b>ИТОГО</b>	<b>630 544 581,08</b>	<b>7,7%</b>

По 16 закупкам заказчики воспользовались предусмотренным 44-ФЗ правом увеличить количество приобретаемого товара до начальной суммы конкурентной закупки в том случае, если в ходе ее проведения произошло снижение цены. Сумма, на которую удалось дополнительно обеспечить муниципальные нужды, составила **4,2 млн руб.**

В рамках исполнения постановления администрации Волгограда от 04.12.2017 № 1844 «Об утверждении Порядка мониторинга закупок товаров, работ, услуг для обеспечения муниципальных нужд Волгограда» осуществлялась проверка обоснованности планируемых закупок и Н(М)ЦК, позволяющая получить экономию бюджетных средств еще до заключения контрактов (в случае некачественного расчета заказчиком Н(М)ЦК или обоснования объемов закупки).

По закупкам малого объема, осуществленным заказчиками Волгограда при помощи электронных магазинов, сэкономлено **49 млн руб.** или **8,1 %** от начальной суммы контрактов, заключенных в таких магазинах (за прошлый отчетный период 65 млн руб. или 10 %). Наибольшая экономия в относительном выражении получена Волгоградской городской Думой – 15,9 % (см. Таблица 3).

**Ранжирование ГРБС по экономии при осуществлении закупок  
малого объема, размещенных в электронных магазинах**

<b>ГРБС</b>	<b>Экономия по закупкам малого объема, руб.</b>	<b>Экономия по закупкам малого объема, %</b>
Волгоградская городская Дума	105 319,82	15,9%
Департамент по градостроительству и архитектуре Волгограда	453 259,33	15,8%
Комитет по строительству	618 714,25	14,1%
Департамент финансов	181 867,55	14,0%
Администрация Краснооктябрьского района	1 271 009,03	11,2%
Департамент по образованию	36 689 807,94	9,8%
Администрация Кировского района	393 618,79	8,7%
Контрольно-счетная палата Волгограда	46 895,45	6,7%
Администрация Дзержинского района	799 253,89	6,7%
Департамент городского хозяйства	3 083 978,29	6,4%
Комитет гражданской защиты населения	134 336,21	5,5%
Департамент ЖКХ и ТЭК	202 274,78	5,1%
Администрация Тракторозаводского района	426 459,34	4,8%
Администрация Ворошиловского района	591 134,60	4,6%
Комитет по культуре	983 418,80	4,4%
Департамент по жилищным и социальным вопросам	96 930,75	3,8%
Комитет молодежной политики и туризма	233 903,63	3,7%
Администрация Центрального района	625 883,03	3,6%
Комитет по физической культуре и спорту	747 652,10	3,5%
Администрация Советского района	392 987,35	3,4%
Администрация Красноармейского района	261 626,54	3,1%
Администрация Волгограда	680 982,95	3,0%
Департамент муниципального имущества	12 527,60	1,1%
<b>ИТОГО</b>	<b>49 033 842,02</b>	<b>8,1%</b>



### [Закупки у СМП и СОНКО]

Среди субъектов малого предпринимательства проведено 870 закупок (73,9 % от общего числа), заключено контрактов на **2,9 млрд руб.** или **38,8 %** от общей стоимости контрактов по конкурентным закупкам (без учета закупок финансовых услуг – кредитование, лизинг). Из них непосредственно с СМП и СОНКО заключено на 1,7 млрд руб., на остальные 1,2 млрд руб.

исполнители по контрактам должны привлечь их в качестве соисполнителей и субподрядчиков. Показатель превысил запланированное значение муниципальной программы Волгограда «Развитие инвестиционной и предпринимательской деятельности в Волгограде» на 14,8 %.



### [Контроль в сфере закупок]

Деятельность по контролю за соблюдением действующего законодательства Российской Федерации и иных нормативных правовых актов о контрактной системе в сфере закупок товаров, работ, услуг для обеспечения муниципальных нужд Волгограда в соответствии с 44-ФЗ осуществляет департамент финансов администрации Волгограда. В отчетном году им проведено 49 проверок, по результатам которых выявлено 153 нарушения (меньше на 42 % по сравнению с АППГ). Подробная информация приведена в Приложении 5.

Нарушения на стадии исполнения контрактов вызваны, в том числе, несвоевременным размещением сведений в реестре контрактов ЕИС, а нарушения при определении поставщика (подрядчика, исполнителя) связаны в том числе с неправильным выбором способа осуществления закупок заказчиками Волгограда (заключение нескольких контрактов до 600 тыс. руб. у единственного поставщика в рамках единого объекта закупки вместо конкурентной закупки). Число нарушений при определении поставщика уменьшилось с 52 до 29.

Увеличение числа обращений о согласовании заключения контрактов по несостоявшимся конкурентным процедурам связано с использованием права заказчиков заключать контракты с единственным поставщиком в том случае, если отсутствуют заявки на участие в конкурентной закупке (аукционы, конкурсы) или заявки отклонены. В отчетном периоде было

заключено 14 таких контрактов на 122,5 млн руб. (в 2023 г. – 12 контрактов на 1 млрд руб.).

## **[Итоги]**

В 2024 г. заказчиками Волгограда для обеспечения муниципальных нужд осуществлено 1178 конкурентных закупок, которые привели к заключению контрактов, на сумму 7,5 млрд руб., из них на 0,5 млрд руб. заключены контракты в рамках реализации национальных проектов «Безопасные и качественные автомобильные дороги», «Жилье и городская среда», «Образование», «Культура».

Размер экономии, как показатель эффективности расходования бюджетных средств, за отчетный период составил 630,5 млн руб. или 7,7 % от общей Н(М)ЦК по конкурентным закупкам. Осуществление закупок через уполномоченный орган Волгограда позволило получить экономию в 70,3 млн рублей (12,9 %, что превышает общий показатель по Волгоградской области – 7,38 % и по России – 4,75 %). В рамках закупок малого объема, осуществленных заказчиками Волгограда при помощи электронных магазинов, сэкономлено 49 млн руб. или 8,1 % от начальной суммы контрактов.

С субъектами малого предпринимательства заключено контрактов на 2,9 млрд руб. или 38,8 % от общей стоимости контрактов по конкурентным закупкам (без учета закупок финансовых услуг – кредитование, лизинг). Из них непосредственно с СМП заключено на 1,7 млрд руб., на остальные 1,2 млрд руб. исполнители по контрактам должны привлечь их в качестве соисполнителей и субподрядчиков.

Таким образом, в отчетном году благодаря выстроенной системе управления закупками Волгограда удалось обеспечить муниципальные нужды, основываясь на принципах контрактной системы (открытость, прозрачность, обеспечение конкуренции).

В целях повышения эффективности закупок заказчиком Волгограда рекомендуется:

- соблюдать установленные сроки размещения планов-графиков в ЕИС, использовать МИССЗ для размещения планов-графиков;
- использовать в основном конкурентные способы осуществления закупок, не осуществлять несколько закупок малого объема у единственного поставщика в рамках единого объекта закупки вместо конкурентной закупки;
- обеспечить обучение сотрудников контрактных служб, контрактных управляющих с учетом актуальных изменений 44-ФЗ;
- регулярно посещать сайт МИССЗ для ознакомления с размещенными информационными и методологическими материалами, изменениями в Регламент МИССЗ и Регламент обработки электронных документов в МИССЗ, типовыми документами;
- не только соблюдать формальные требования методик определения начальных (максимальных) цен контрактов, но и обеспечивать применение минимально возможных цен товаров (материалов) и выбор только необходимых видов работ (услуг), соответствующих обоснованной потребности заказчика, при формировании сметной стоимости работ исключать необоснованное (хоть и допустимое) применение коэффициентов, влекущих удорожание стоимости работ;
- обосновывать осуществление закупки малого объема только исходя из невозможности или нецелесообразности осуществления конкурентной закупки, не допускать нескольких закупок малого объема по однотипным товарам, работам, услугам;
- преимущественно выбирать запрос котировок в качестве способа определения поставщика (подрядчика, исполнителя) вместо закупок малого объема;

- организовать работу по утверждению внутренних регламентов осуществления закупок, предусматривающих обязательное применение запроса котировок и создание комиссий по осуществлению закупок для проведения запросов котировок;
- при необходимости срочных закупок товаров применять часть 12 статьи 93 44-ФЗ (закупки с полки);
- осуществлять закупки малого объема с использованием электронных магазинов в объеме не менее 71 % от общего объема таких закупок (средняя доля по заказчикам Волгограда);
- устанавливать в извещениях об осуществлении закупки обеспечение исполнения контракта и обеспечение гарантийных обязательств в случаях, когда такое право предусмотрено законодательством о контрактной системе в сфере закупок;
- неукоснительно соблюдать требования законодательства о контрактной системе в сфере закупок о применении мер ответственности к поставщикам (подрядчикам, исполнителям) в случаях неисполнения или ненадлежащего исполнения ими своих обязательств.

**ГРБС рекомендуется:**

- обеспечить актуализацию ведомственных перечней отдельных видов товаров, работ, услуг ГРБС в соответствии с изменениями муниципальных правовых актов Волгограда;
- сопровождать закупочные мероприятия заказчиков в рамках региональных проектов, приоритетных проектов, своевременно актуализировать муниципальные программы;
- осуществлять контроль своевременности размещения сведений об исполнении (завершении) контрактов в ЕИС;
- осуществлять возврат на доработку заявок на осуществление закупки малого объема в МИССЗ, которые не содержат обоснования невозможности или нецелесообразности осуществления

закупки конкурентным способом или содержат указанное обоснование без ссылок на конкретные обстоятельства срочности, важности, экономического эффекта, препятствующие организации конкурентной закупки.

## **[Приложения]**

1. Перечень крупнейших поставщиков по закупкам Волгограда 2024 г.
2. Перечень крупнейших закупок Волгограда 2024 г.
3. Сведения о распределении сумм контрактов по видам товаров, работ, услуг в 2024 г.
4. Диаграммы показателей закупочной деятельности за 2024 г.
5. Сведения о результатах контроля за соблюдением законодательства о контрактной системе в сфере закупок товаров, работ, услуг в 2024 г.

Перечень крупнейших поставщиков по закупкам Волгограда 2024 г.

№ п/п	Наименование поставщика (подрядчика, исполнителя)	Сумма заключенных контрактов, руб.	Кол-во заключенных контрактов	Предмет контрактов
1	Общество с ограниченной ответственностью "Алеко"	963 426 206,10	8	оказание услуг по организации питания воспитанников в муниципальных образовательных учреждениях
2	Акционерное общество "Приволжтрансстрой"	413 206 877,41	1	благоустройство территории в границах от пр-кта им. В.И. Ленина до пл. Павших Борцов, включая территорию, прилегающую к Вечному огню (с сохранением объекта культурного наследия)
3	Общество с ограниченной ответственностью "Аверс"	394 054 676,13	3	выполнение работ по ремонту дорог, благоустройству
4	Муниципальное унитарное предприятие "Метроэлектротранс" г. Волгограда	369 404 093,88	55	Выполнение работ, связанных с осуществлением регулярных перевозок пассажиров и багажа
5	Общество с ограниченной ответственностью "Дорстрой-34"	359 156 388,53	6	выполнение работ по ремонту дорог
6	Общество с ограниченной ответственностью "Виво маркет"	326 070 976,29	10	оказание услуг по организации питания обучающихся
7	Муниципальное унитарное предприятие "Волгоградское пассажирское автотранспортное предприятие № 7"	270 222 066,45	18	выполнение работ, связанных с осуществлением регулярных перевозок пассажиров и багажа автомобильным транспортом
8	Общество с ограниченной ответственностью "Велес"	205 926 590,78	9	выполнение работ по ремонту дорог
9	Муниципальное унитарное предприятие дорожно-	196 678 690,98	2	содержание и строительство дорог

	строительных и эксплуатационных работ советского района г. Волгограда			
10	Франгулян Рудик Грачьяевич	183 954 136,29	2	выполнение работ по ремонту дорог
	<b>ИТОГО</b>	<b>3 682 100 702,84</b>		
	<b>% от общего объема контрактов</b>	<b>48,9%</b>		

## Перечень крупнейших закупок Волгограда 2024 г.

№ п/п	Заказчик	Цена контракта, руб.	Предмет закупки	Поставщик
1	Муниципальное бюджетное учреждение "Волгоградзеленхоз"	413 206 877,41	Благоустройство территории в границах от пр-кта им. В.И.Ленина до пл. Павших Борцов, включая территорию, прилегающую к Вечному огню (с сохранением объекта культурного наследия) в рамках муниципальной программы «Формирование современной городской среды»	Акционерное общество "Приволжтрансстрой"
2	Муниципальное учреждение коммунально-дорожного строительства, ремонта и содержания	239 936 834,37	Выполнение работ по ремонту дорожного покрытия дворовых территорий многоквартирных домов города Волгограда	Общество с ограниченной ответственностью "Аверс"
3	Совместная закупка	169 515 342,28	Выполнение работ по Оборудованию объектов (территорий) системами оповещения о потенциальной угрозе возникновения или о возникновении чрезвычайной ситуации	Публичное акционерное общество "Ростелеком"
4	Совместная закупка	150 642 081,60	Оказание услуг по организации питания воспитанников в муниципальных образовательных учреждениях Дзержинского района Волгограда,	Общество с ограниченной ответственностью "Алеко"

			реализующих программу дошкольного образования, в 2024 году	
5	Муниципальное учреждение коммунально-дорожного строительства, ремонта и содержания	147 000 000,00	Выполнение работ по ремонту улично-дорожной сети Волгограда	Общество с ограниченной ответственностью "Дорстрой-34"
6	Совместная закупка	146 639 124,40	Оказание услуг по организации питания воспитанников в муниципальных образовательных учреждениях Дзержинского района Волгограда, реализующих программу дошкольного образования, в 2024 году	Общество с ограниченной ответственностью "Алеко"
7	Совместная закупка	146 486 989,00	Оказание услуг по организации питания воспитанников в муниципальных образовательных учреждениях Кировского района Волгограда, реализующих программу дошкольного образования, в 2024 году	Общество с ограниченной ответственностью "Славия"
8	Совместная закупка	142 306 081,40	Оказание услуг по организации питания воспитанников в муниципальных образовательных учреждениях Тракторозаводского района Волгограда, реализующих программу дошкольного	Общество с ограниченной ответственностью "Алеко"

			образования, в 2024 году	
9	Муниципальное учреждение коммунально-дорожного строительства, ремонта и содержания	140 000 000,00	Содержание автомобильных дорог общего пользования в Ворошиловском, Советском, Кировском, Красноармейском районах Волгограда	Муниципальное унитарное предприятие дорожно-строительных и эксплуатационных работ Советского района г. Волгограда
10	Муниципальное бюджетное учреждение "Северное"	134 127 884,62	Ремонт улицы Краснознаменной (от ул. Глубокоовражной до ул. им. Чуйкова) в Центральном районе г. Волгограда	Общество с ограниченной ответственностью "Дорстрой-34"
	<b>ИТОГО</b>	<b>1 829 861 215,08</b>		
	<b>% от общего объема контрактов</b>	<b>24,3%</b>		

**Сведения о распределении сумм контрактов по видам товаров, работ,  
услуг в 2024 г.**

№ п/п	Наименование продукции в соответствии с ОКПД2 (с детализацией до группы)	Доля в общей сумме заключенных контрактов (за искл. п.4 и п.5 ч.1 ст.93 44-ФЗ), %
1.	Услуги по обеспечению питанием прочие	18,3%
2.	Дороги автомобильные и автомагистрали; строительные работы по строительству автомобильных дорог и автомагистралей	12,1%
3.	Сооружения и строительные работы по строительству прочих гражданских сооружений, не включенных в другие группировки	8,4%
4.	Услуги по внутригородским и пригородным пассажирским перевозкам сухопутным транспортом	7,3%
5.	Услуги по снабжению паром и кондиционированию воздуха	5,4%
6.	Прочее	48,5%

Диаграммы показателей закупочной деятельности за 2024 г.

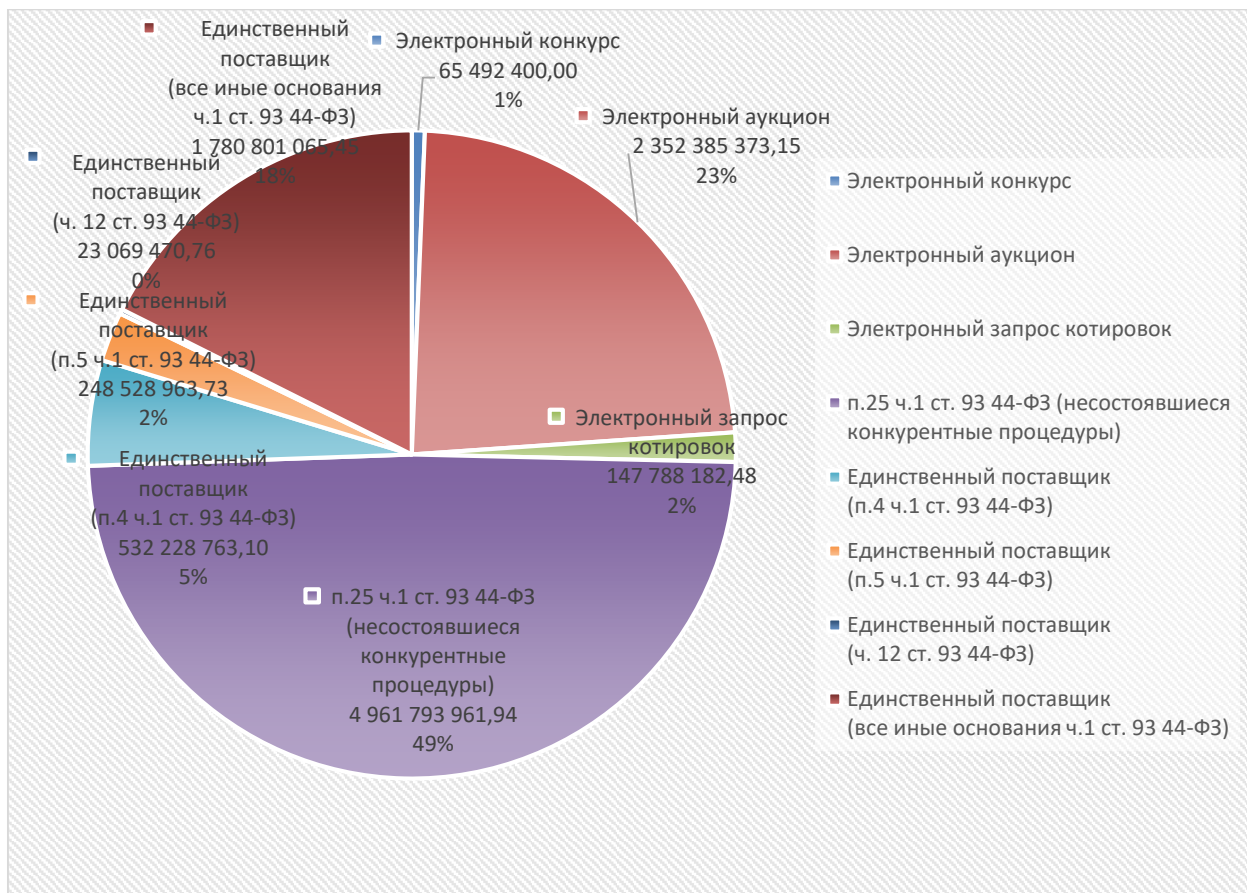
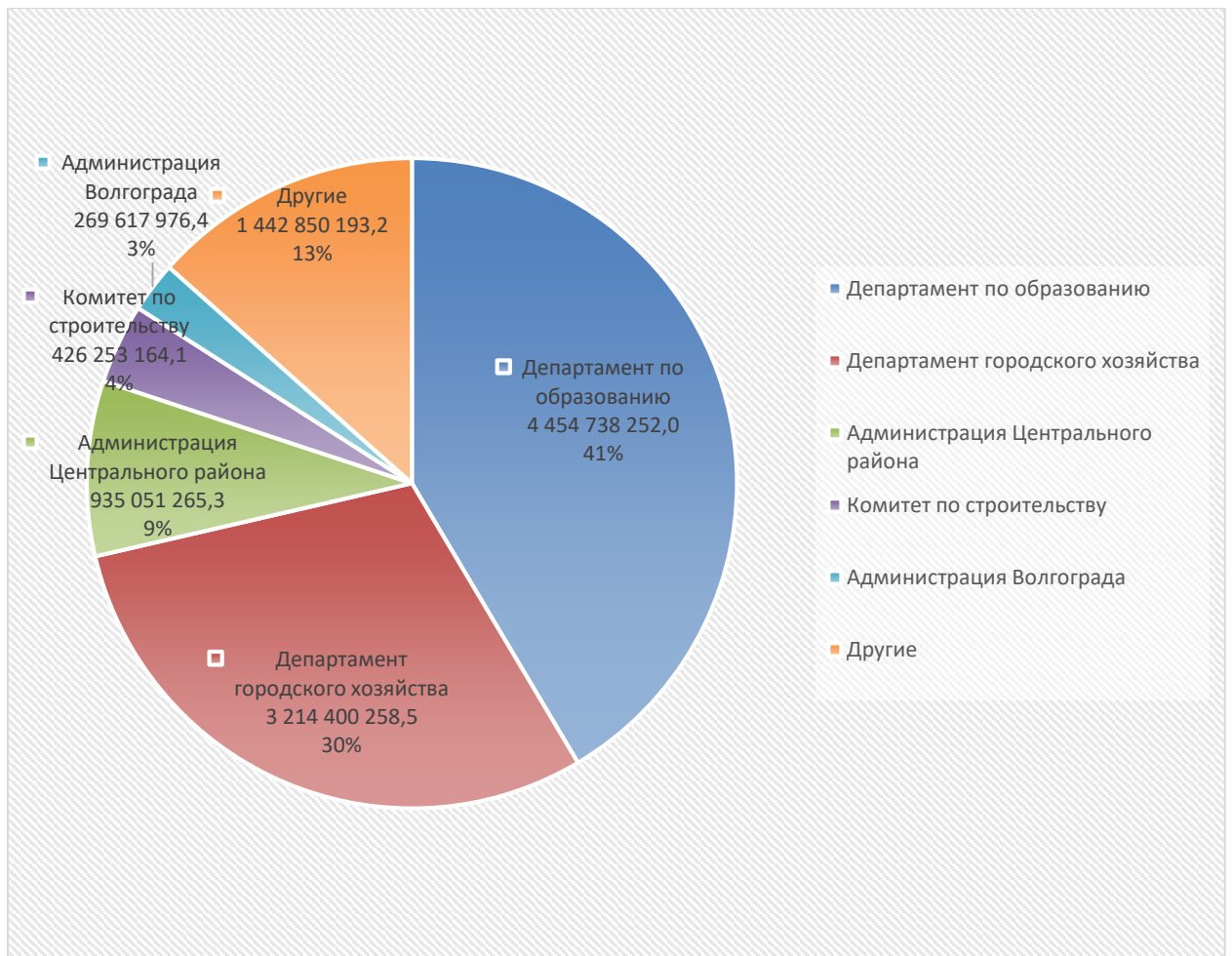
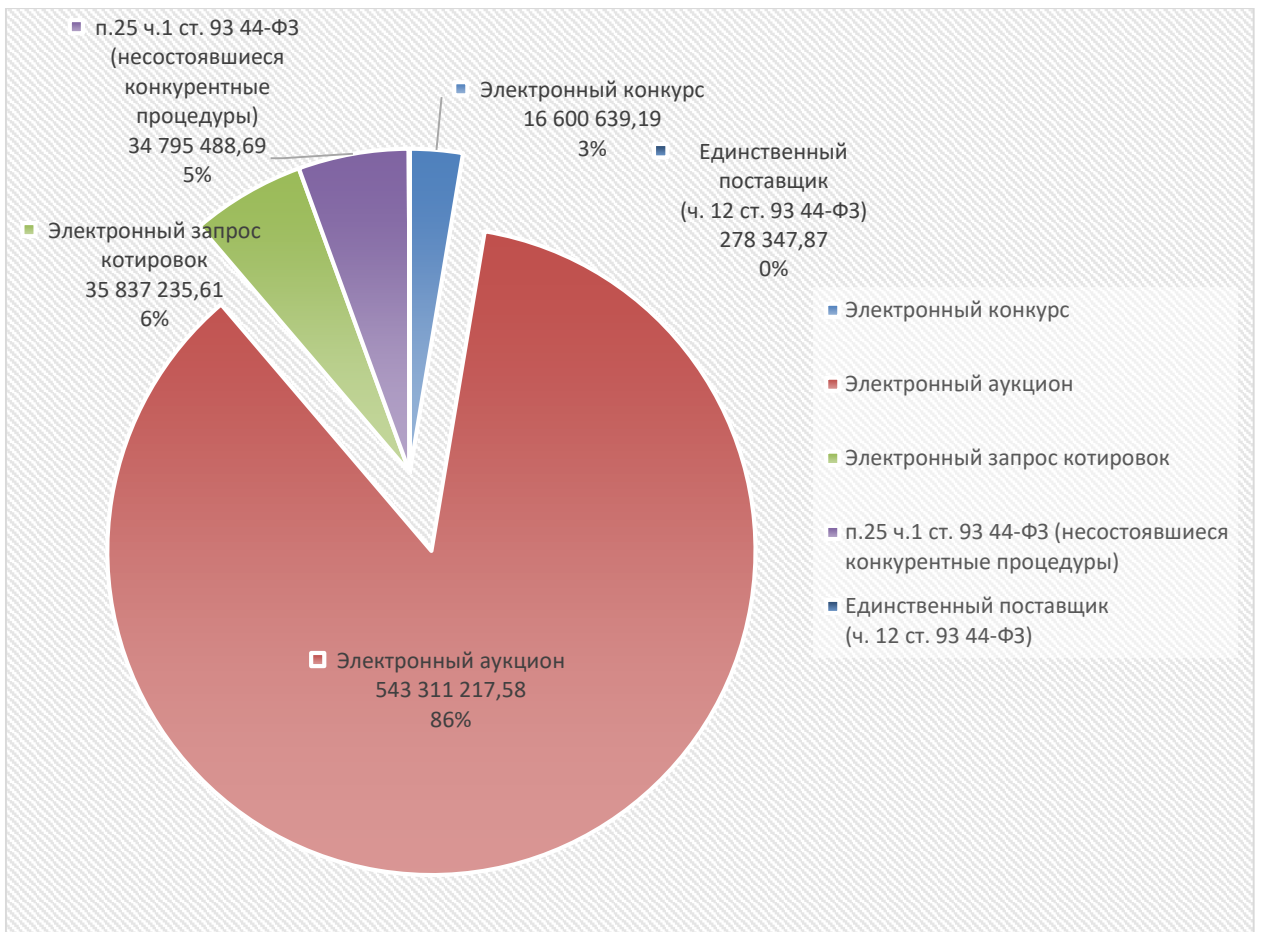


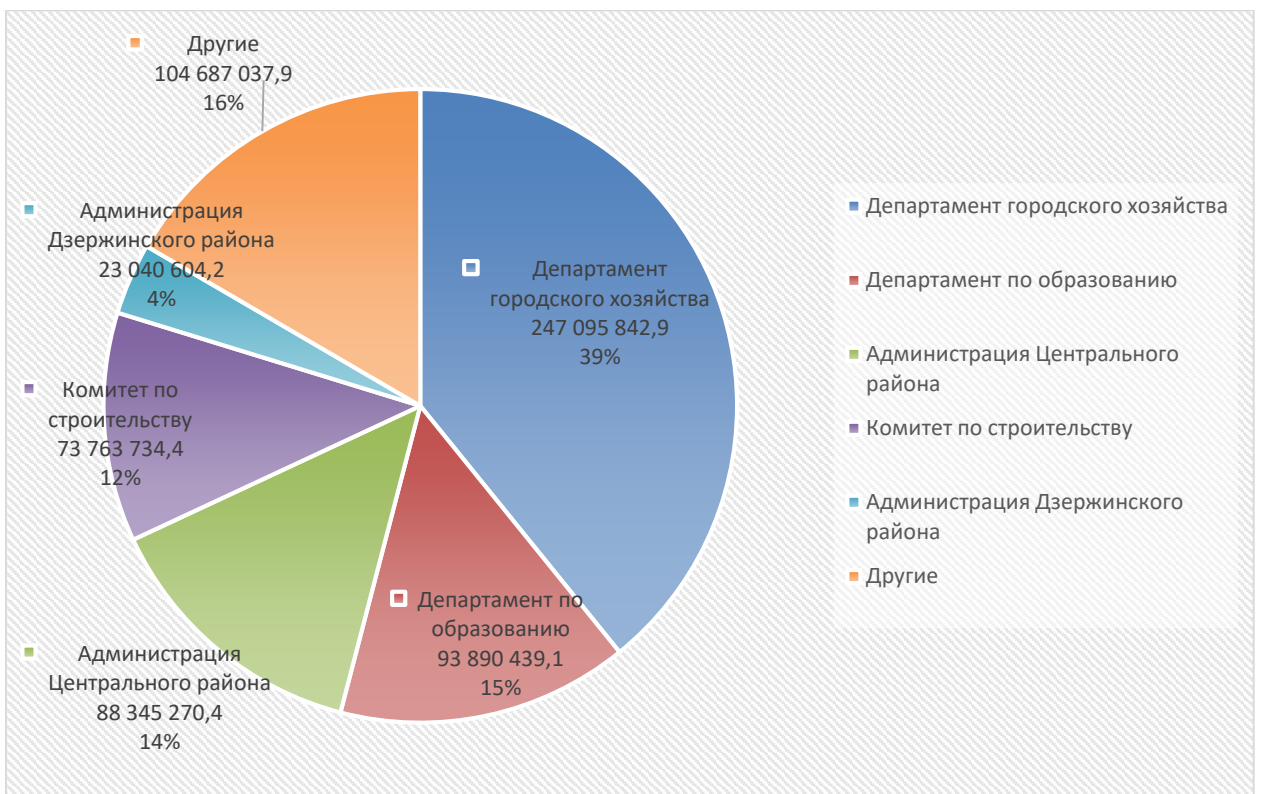
Рисунок 1. Структура заключенных контрактов по основаниям (руб.)



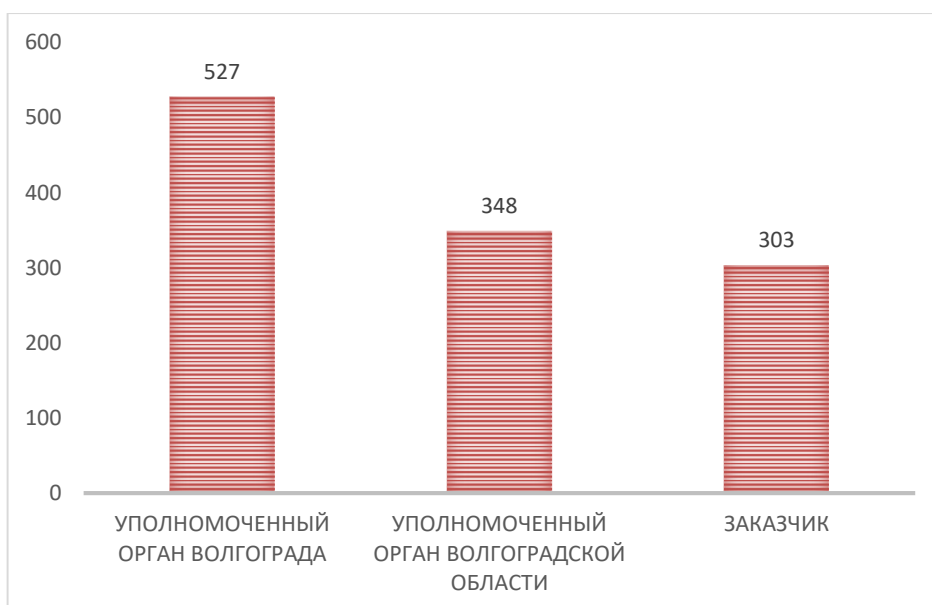
**Рисунок 2. Начальные объемы закупок по ГРБС (руб.)**



**Рисунок 3. Экономия по закупкам (руб.)**



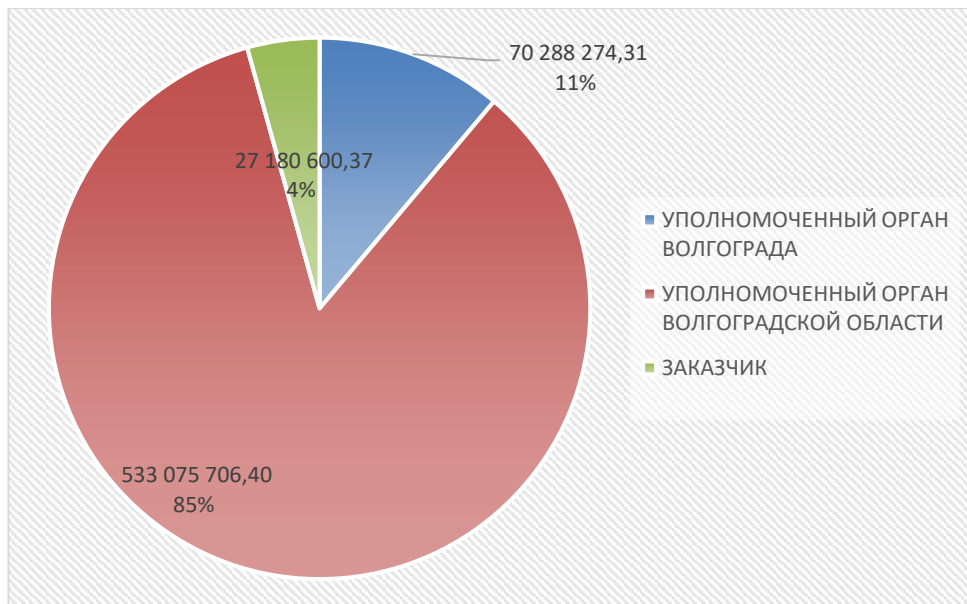
**Рисунок 4. Экономия по ГРБС**



**Рисунок 5. Распределение количества проведенных закупок по организаторам (шт.)**



**Рисунок 6. Распределение начальных объемов закупок по организаторам закупок (руб.)**



**Рисунок 7. Распределение экономии по организаторам закупок (руб.)**

**Сведения о результатах контроля за соблюдением законодательства о  
контрактной системе в сфере закупок товаров, работ, услуг в 2024 г.**

<b>Показатель</b>	<b>Значение в отчетном году</b>	<b>Динамика по отношению к АППГ (в процентах)</b>
<b>Количество проверок всего, в том числе:</b>	49	-29
плановых:	12	0
внеплановых:	37	-35
<b>Количество выявленных нарушений всего, в том числе:</b>	153	-42
при планировании закупок:	0	-100
при определении поставщиков (подрядчиков, исполнителей):	29	-44
при исполнении контрактов:	51	-67
иные нарушения:	73	+59
<b>Количество выданных предписаний субъектам проверок</b>	0	0
<b>Количество исполненных предписаний субъектам проверок</b>	0	0
<b>Количество материалов проверок, направленных в орган, уполномоченный на осуществление контроля в сфере закупок</b>	319	-41
<b>Количество материалов проверок, направленных в правоохранительные органы</b>	0	0
<b>Количество полученных уведомлений об осуществлении закупки у единственного поставщика (подрядчика, исполнителя) всего, в том числе:</b>	7	0
<i>на основании пункта 6 части 1 статьи 93 Федерального закона 44-ФЗ:</i>	6	-14
<i>на основании пункта 9 части 1 статьи 93 Федерального закона 44-ФЗ:</i>	1	+100
<b>Общее количество контрактов, направленных на согласование по итогам несостоявшихся процедур определения поставщика</b>	22	+5
<b>Количество отказов согласования заключения контрактов из числа направленных по итогам несостоявшихся процедур определения поставщика</b>	0	-100