

2023

Департамент
экономического развития и
инвестиций администрации
Волгограда

[СВОДНЫЙ АНАЛИТИЧЕСКИЙ ОТЧЕТ О РЕЗУЛЬТАТАХ ЗАКУПОК ДЛЯ НУЖД ВОЛГОГРАДА]



Отчет подготовлен в рамках исполнения постановления администрации Волгограда от 04.12.2017 № 1844 «Об утверждении Порядка мониторинга закупок товаров, работ, услуг для обеспечения муниципальных нужд Волгограда»

[Список используемых сокращений]

ЕИС – единая информационная система в сфере закупок

МИССЗ – муниципальная информационная система Волгограда в сфере закупок

ДЭРиИ – департамент экономического развития и инвестиций администрации Волгограда

ГРБС – главный распорядитель бюджетных средств Волгограда

Н(М)ЦК – начальная (максимальная) цена контракта

СМП и СОНКО – субъекты малого предпринимательства, социально ориентированные некоммерческие организации

44-ФЗ – Федеральный закон от 05.04.2013 № 44-ФЗ «О контрактной системе в сфере закупок товаров, работ, услуг для обеспечения государственных и муниципальных нужд»

АППГ – аналогичный период прошлого года

Источником информации для подготовки отчета являются сведения ГРБС по заключенным контрактам за соответствующий период, сведения ДЭРиИ, данные из МИССЗ, сведения и материалы (в т. ч. графические) ЕИС.



[Основные показатели закупок]

[35,7 млрд руб.] - сумма заключенных заказчиками Волгограда контрактов в отчетном периоде

[908,6 млн руб.] - размер экономии при осуществлении закупок (2,7 % от суммы конкурентных закупок)

[2,4] - среднее количество участников закупок

[51,5 %] - доля конкурентных закупок с 1 участником

[90,4 %] - доля централизованных закупок (по сумме закупок, проведенных через уполномоченные органы)


[6,4 млрд руб.] - сумма заключенных контрактов с СМП и СОНКО или 21,4 % от общей стоимости контрактов по конкурентным закупкам (без учета закупок финансовых услуг)



[Планирование закупок]

В 2023 г. из 477 планов-графиков заказчиков Волгограда, размещенных в МИССЗ, 96 % утверждено в течение 10 рабочих дней с начала очередного финансового года.

Каждый заказчик Волгограда в отчетном периоде вносил изменения в план-график в среднем 13 раз, что больше показателя прошлого года (10). Основаниями для внесения изменений были непредвиденные обстоятельства или необходимость распределения экономии после осуществления закупок.



[Нормирование закупок]

В отчетном периоде ДЭРиИ осуществил согласование 13 документов нормирования (перечней требований к товарам, работам, услугам и нормативных затрат), а при проведении закупок осуществлял проверку на соответствие этим документам. Основные недочеты при подготовке проектов нормативных затрат заключались в отсутствии обоснования вносимых изменений в ранее утвержденные затраты, установлении предельных цен выше федеральных нормативов, отсутствие сроков полезного использования по товарам, отнесенным к основным средствам. Проекты ведомственных перечней содержат следующие типовые ошибки: отсутствие информации о заказчиках, в отношении которых устанавливаются требования к отдельным видам товаров, работ, услуг, отсутствие раздела «Отдельные виды товаров, работ, услуг, определенные главным распорядителем бюджетных средств Волгограда».



[Структура закупок]

Для обеспечения муниципальных нужд Волгограда в 2023 г. было заключено контрактов на общую сумму **35,7 млрд руб.**, что на 13,3 млрд руб. больше по сравнению с АППГ.

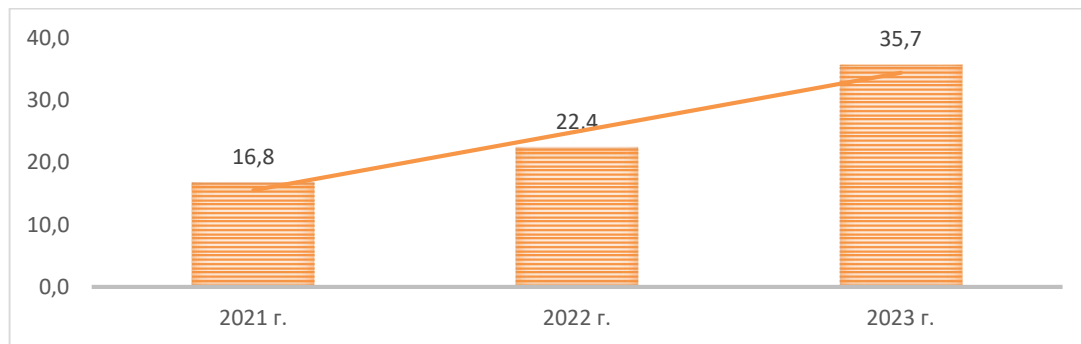


Рисунок 1. Динамика общей суммы заключенных контрактов (млрд руб.)

Всего проведено 1 102 конкурентные закупки (рост на 30,7 % по сравнению с 2022 г.), которые привели к заключению контрактов, из них электронных аукционов – 977 (88,7 % от общего числа), электронных запросов котировок – 70 (6,3 %), электронных конкурсов – 55 (5 %).

Основной объем заключенных контрактов приходится на закупки у единственного поставщика по итогам несостоявшихся конкурентных процедур (1 участник закупки) и электронные аукционы (2 и более участников). По результатам несостоявшихся процедур заказчиками заключено контрактов на сумму 25,1 млрд руб., что составляет 70 % от общей суммы закупок за отчетный период, по результатам аукционов с 2-мя и более участниками – 6,9 млрд руб. или 19 % (Приложение 4 – Рисунок 1).

87 размещенных закупок с общей Н(М)ЦК 1,5 млрд руб. не привело к заключению контрактов, из них:

- отменено – 13 закупок;
- не состоялось по причине отклонения заявок участников – 13 закупок;
- не состоялась по причине отсутствия заявок участников – 61 закупка.

В отчетном периоде наиболее крупные закупки осуществлены ГРБС (с учетом подведомственных заказчиков):

- 1) департаментом городского хозяйства (24,4 млрд руб. или 66,6 % от начального объема всех закупок) – контракты на выполнение работ, связанных с осуществлением регулярных перевозок пассажиров и багажа, поставку троллейбусов, автобусов и электробусов, строительство, ремонт и содержание улично-дорожной сети Волгограда;
- 2) департаментом по образованию (4,1 млрд руб. или 11,1 %) – контракты на организацию школьного питания и питания в детских садах, содержание и обеспечение функционирования подведомственных заказчиков;
- 3) комитетом жилищной и социальной политики (3,2 млрд руб. или 8,7 %) – контракты на приобретение жилых помещений для обеспечения переселения граждан из аварийного жилья.

На 10 самых крупных закупок 2023 г. приходится 55,8 % суммы всех конкурентных закупок (Приложение 2). Самые крупные закупки осуществлены:

- департаментом городского хозяйства на выполнение работ, связанных с осуществлением регулярных перевозок пассажиров и багажа автомобильным транспортом по регулируемым тарифам по муниципальным маршрутам – 11,9 млрд руб.;
- департаментом городского хозяйства на поставку троллейбусов для муниципальных нужд Волгограда – 1,7 млрд руб.;
- МБУ «Северное» на оказание услуг финансовой аренды (лизинг) спецтехники – 0,9 млрд руб.

В отчетном периоде доля закупок малого объема (заключенных по п. 4 и п. 5 части 1 статьи 93 44-ФЗ до 600 тыс. руб.) в общем объеме заключенных контрактов для муниципальных нужд Волгограда составила **2,4% или 860 млн руб.** (за 2021 г. – 3,8 % или 634,6 млн руб., за 2022 г. – 3% или 681 млн руб.).

Общая сумма таких контрактов, заключенных в электронных магазинах составила 582,9 млн руб., что больше показателя прошлого года на 214,1 млн руб. Часть закупок малого объема осуществлена заказчиками Волгограда в электронной форме с использованием электронной площадки в соответствии с частью 12 статьи 93 44-ФЗ на сумму до 5 млн руб. по 1 закупке и не более 100 млн руб. в год (так называемые «закупки с полки»). Несмотря на то, что эти закупки считаются закупками у единственного поставщика, выбор победителя осуществляется автоматически на основе не более 5 предложений, предварительно размещенных участниками закупок на электронных площадках. В отчетном периоде заключено 19 контрактов по таким закупкам на сумму 14,9 млн руб.

Таким образом, 70% закупок малого объема осуществлено с использованием открытых и прозрачных механизмов, позволяющих привлечь большее число потенциальных участников и получить дополнительную экономию бюджетных средств.

Наибольший объем в структуре закупок по видам продукции, услуг, работ (Приложение 3) занимают:

1. Услуги по внутригородским и пригородным пассажирским перевозкам сухопутным транспортом — 35,4 %;
2. Дороги автомобильные и автомагистрали; строительные работы по строительству автомобильных дорог и автомагистралей – 14,9 %;
3. Средства автотранспортные – 8,9 %.

8,4 млрд руб. или 26 % от общей суммы контрактов по конкурентным закупкам заключено в рамках реализации национальных проектов («Безопасные и качественные автомобильные дороги», «Жилье и городская среда», «Образование», «Культура»).

Часть контрактов в 2023 г. заключена в рамках механизма финансирования путем предоставления бюджетных кредитов из федерального бюджета бюджетам субъектов Российской Федерации на финансовое обеспечение реализации инфраструктурных проектов (постановление Администрации

Волгоградской области от 17.11.2021 № 634-п). Так было заключено 7 контрактов на 3,4 млрд руб., в том числе на поставку 56 троллейбусов, выполнение работ по проектированию и строительству сетей водоснабжения и водоотведения.



[Анализ контрактов и поставщиков]

В каждой закупке в среднем приняло участие **2,4** поставщика (по данным итоговых протоколов конкурентных закупок).

Наиболее конкурентные закупки – аукционы и конкурсы в электронной форме – 2,5 участников на закупку. Наименее конкурентные – закупки от 3 и до 100 млн руб. (организатор - ГКУ ВО «Центр организации закупок») – 1,6 участника.

Половина всех закупок (51,5 %) прошла с участием одного поставщика.

По 1 102 конкурентным закупкам контракты заключены с 441 поставщиком. Таким образом, в среднем на каждого поставщика приходится по 2,5 выигранные закупки.

Наиболее крупные поставщики по сумме выигранных контрактов (Приложение 1):

- ООО «Волгоградский Автобусный Парк» – 11,9 млрд руб. (контракты на выполнение работ, связанных с осуществлением регулярных перевозок пассажиров и багажа автомобильным транспортом);
- ООО «А» Специализированный Застройщик» – 2,3 млрд руб. (контракты на приобретение жилых помещений для обеспечения переселения граждан из аварийного жилья);
- ООО «Специализированный Застройщик «Пересвет-Юг» – 1,7 млрд руб. (контракты на выполнение работ по строительству автодорог).

В 2023 г. заказчиками Волгограда заключены контракты с учреждениями Управления Федеральной службы исполнения наказаний по Волгоградской

области на поставку мебели, на оказание услуг по направлению рабочих, выполнение работ по расчистке территории, удалению растительности на объектах озеленения на общую сумму 14,1 млн руб. (на 7,1 млн руб. больше чем за АППГ).

В отчетном периоде ДЭРиИ осуществлялась оценка обоснованности внесения изменений в контракты, расторжения контрактов посредством обработки электронных документов в МИССЗ (более 15 тыс. изменений и расторжений).



[Экономия средств при осуществлении закупок]

Размер экономии, как основной показатель эффективности расходования бюджетных средств, за отчетный период составил **908,6 млн руб.** или **2,7 %** от общей Н(М)ЦК по конкурентным закупкам.

Осуществление закупок через уполномоченный орган Волгограда позволило получить экономию в 87,4 млн руб. (15,1 %, что превышает общий показатель по Волгоградской области – 6,6 % и по России – 5,5 %).

Наибольшая доля сэкономленных средств по закупкам заказчиков Волгограда приходится на электронные аукционы – 81 % или 734,5 млн руб., что обусловлено спецификой этого вида закупки (единственный критерий определения победителя – цена) – Приложение 4 – Рисунок 3.

434,31 млрд ₽ (5,53%)

Экономия по контрактам, заключенным в Российской Федерации, в 2023 году

77,39 млрд ₽ (4,4%)
Федеральные заказчики

356,16 млрд ₽ (5,89%)
Региональные
и муниципальные заказчики

0,75 млрд ₽ (1,79%)
Иные заказчики

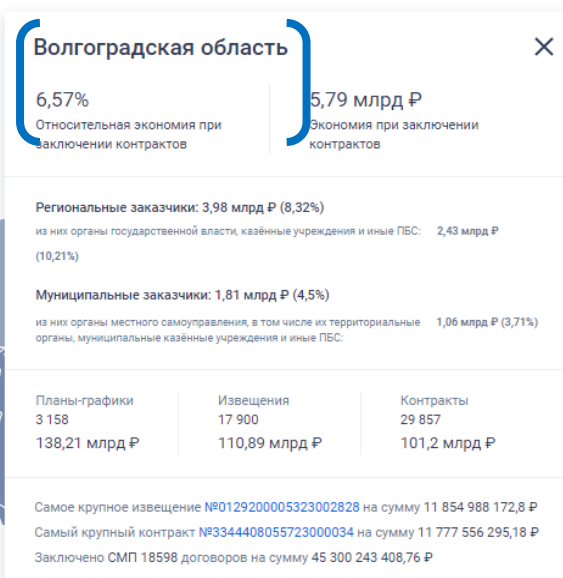
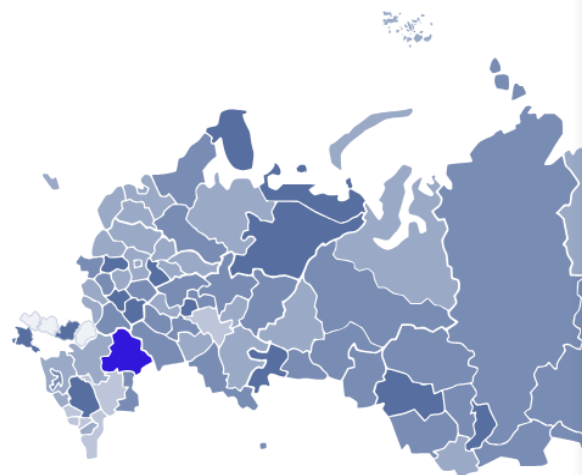


Рисунок 2. Показатели экономии по Волгоградской области и РФ

За последние три отчетных периода (Рисунок 3, 4) доля экономии в начальном объеме конкурентных закупок снизилась с 4,1 % до 2,7 %, а валовый объем увеличился на 47,8 млн руб. Рост экономии связан с большим снижением Н(М)ЦК (25 % и более) по закупкам на ремонт автомобильных дорог, снижение относительного показателя произошло из-за проведение крупной закупки без экономии на 11,9 млрд руб. (осуществление пассажирских перевозок автомобильным транспортом до 2030 г.).

Наибольший объем экономии (Приложение 4 – Рисунок 4) получен по Департаменту городского хозяйства (49 % от общего размера экономии или 447,8 млн руб.).

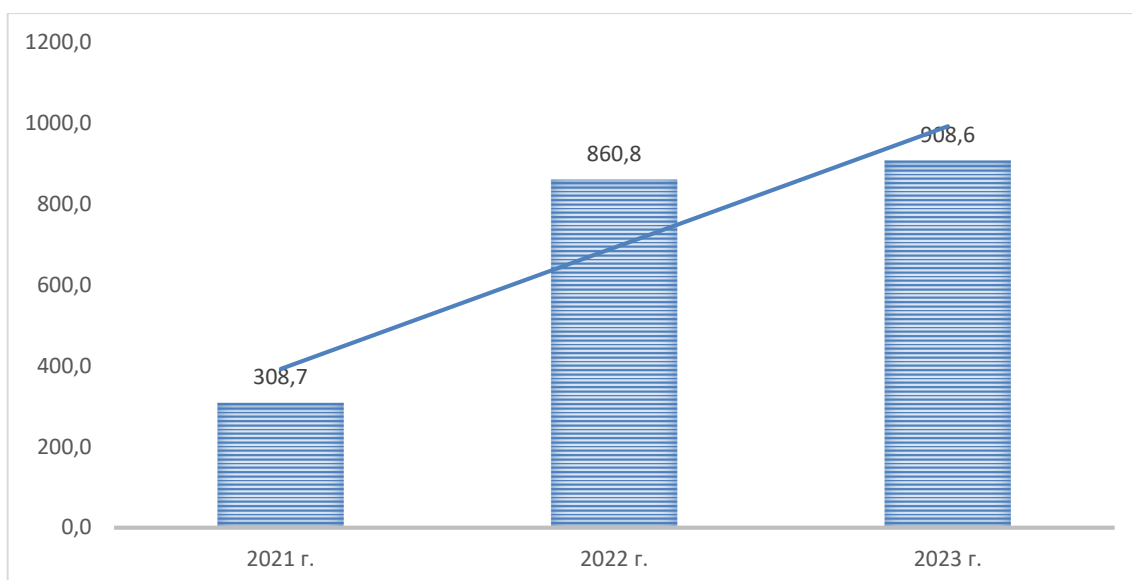


Рисунок 3. Динамика экономии по закупкам (млн руб.)

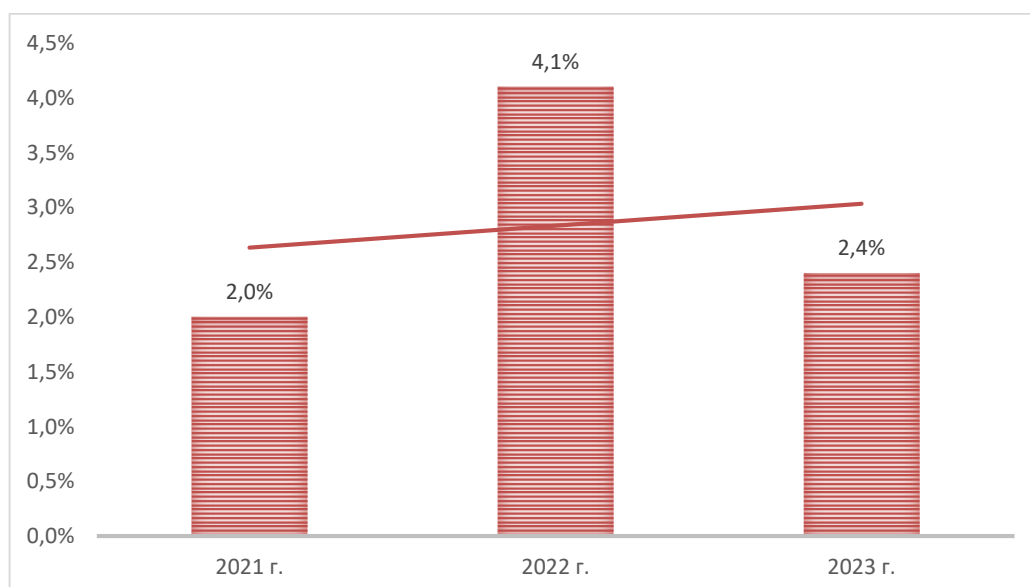



Рисунок 4. Динамика экономии по закупкам (%)

По 18 закупкам заказчики воспользовались предусмотренным 44-ФЗ правом увеличить количество приобретаемого товара до начальной суммы конкурентной закупки в том случае, если в ходе ее проведения произошло снижение цены. Сумма, на которую удалось дополнительно обеспечить муниципальные нужды, составила **7,7 млн руб.**

В рамках исполнения постановления администрации Волгограда от 04.12.2017 № 1844 «Об утверждении Порядка мониторинга закупок товаров,

работ, услуг для обеспечения муниципальных нужд Волгограда» осуществлялась проверка обоснованности планируемых закупок и Н(М)ЦК, позволяющая получить экономию бюджетных средств еще до заключения контрактов (в случае некачественного расчета заказчиком Н(М)ЦК или обоснования объемов закупки).


По закупкам малого объема, осуществленным заказчиками Волгограда при помощи электронных магазинов, сэкономлено **65 млн руб.** или **10 %** от начальной суммы контрактов, заключенных в таких магазинах (за прошлый отчетный период 24,6 млн руб. или 6,3 %).



[Закупки у СМП и СОНКО]

Среди субъектов малого предпринимательства проведено 785 закупок (71,2% от общего числа), заключено контрактов на **6,4 млрд руб.** или **21,4 %** от общей стоимости контрактов по конкурентным закупкам (без учета закупок финансовых услуг – кредитование, лизинг). Из них непосредственно с СМП и СОНКО заключено на 3,7 млрд руб., на остальные 2,7 млрд руб. исполнители по контрактам должны привлечь их в качестве соисполнителей и субподрядчиков. Валовый объем закупок СМП превышает показатель прошлого года на 1 млрд руб., а его доля меньше показателя, запланированного муниципальной программой Волгограда «Развитие инвестиционной и предпринимательской деятельности в Волгограде» на 1,6%. Достичь установленного муниципальной программой показателя не удалось из-за необходимости осуществления в отчетном периоде закупки на 11,9 млрд руб. на выполнение работ, связанных с осуществлением регулярных перевозок пассажиров и багажа автомобильным транспортом по регулируемым тарифам, со сроком исполнения 7 лет. Данная закупка, в отличие от большинства, включает финансирование за пределами трехлетнего бюджетного планирования, ее нельзя проводить среди СМП

(т. к. ее сумма превышает установленный законодательством предел в 20 млн руб.), также в рамках нее нельзя привлекать СМП в качестве субподрядчиков, т. к. условиями контракта установлена обязанность выполнять работы подрядчиком самостоятельно. Без проведения указанной закупки показатель составил бы 35,6 %.



[Контроль в сфере закупок]

Деятельность по контролю за соблюдением действующего законодательства Российской Федерации и иных нормативных правовых актов о контрактной системе в сфере закупок товаров, работ, услуг для обеспечения муниципальных нужд Волгограда в соответствии с 44-ФЗ осуществляет департамент финансов администрации Волгограда. В отчетном году им проведено 69 проверок, по результатам которых выявлено 264 нарушения (увеличение на 207 % по сравнению с АППГ). Наибольшее число нарушений (157) – на стадии исполнении контрактов. Подробная информация приведена в Приложении 5.

Нарушения на стадии исполнения контрактов вызваны, в том числе, несвоевременным размещением сведений о приемке товаров, работ, услуг и об оплате контрактов в ЕИС, а нарушения при определении поставщика (подрядчика, исполнителя) – увеличением выявленных случаев неправильного выбора способа осуществления закупок заказчиками Волгограда (заключение нескольких контрактов до 600 тыс. руб. у единственного поставщика в рамках единого объекта закупки вместо конкурентной закупки).

Увеличение числа обращений о согласовании заключения контрактов по несостоявшимся конкурентным процедурам связано с использованием права заказчиков заключать контракты с единственным поставщиком в том случае, если отсутствуют заявки на участие в конкурентной закупке или заявки

отклонены. В отчетном периоде было заключено 12 таких контрактов на 1 млрд руб. (в 2022 г. – 9 контрактов на 1,3 млрд руб.).

[Итоги]

В 2023 г. заказчиками Волгограда для обеспечения муниципальных нужд осуществлено 1 102 конкурентные закупки, которые привели к заключению контрактов, на сумму 32,2 млрд руб., из них на 8,4 млрд руб. заключены контракты в рамках реализации национальных проектов «Безопасные и качественные автомобильные дороги», «Жилье и городская среда», «Образование», «Культура».

Размер экономии, как показатель эффективности расходования бюджетных средств, за отчетный период составил 908,6 млн руб. или 2,7 % от общей Н(М)ЦК по конкурентным закупкам. Осуществление закупок через уполномоченный орган Волгограда позволило получить экономию в 87,4 млн рублей (15,1 %, что превышает общий показатель по Волгоградской области – 6,6 % и по России – 5,5 %). В рамках закупок малого объема, осуществленных заказчиками Волгограда при помощи электронных магазинов, сэкономлено 65 млн руб. или 10 % от начальной суммы контрактов.

С субъектами малого предпринимательства заключено контрактов на 6,4 млрд руб. или 21,4 % от общей стоимости контрактов по конкурентным закупкам (без учета закупок финансовых услуг – кредитование, лизинг). Из них непосредственно с СМП заключено на 3,7 млрд руб., на остальные 2,7 млрд руб. исполнители по контрактам должны привлечь их в качестве соисполнителей и субподрядчиков.

Таким образом, в отчетном году благодаря выстроенной системе управления закупками Волгограда удалось обеспечить муниципальные нужды, основываясь на принципах контрактной системы (открытость, прозрачность, обеспечение конкуренции).

В целях повышения эффективности закупок заказчиком Волгограда рекомендуется:

- соблюдать установленные сроки размещения планов-графиков в ЕИС;
- использовать в основном конкурентные способы осуществления закупок, не осуществлять несколько закупок малого объема у единственного поставщика в рамках единого объекта закупки вместо конкурентной закупки;
- в целях сокращения закупок малого объема заключать контракты с субъектами естественных монополий, на оказание услуг по водоснабжению, водоотведению, теплоснабжению, энергоснабжению, газоснабжению, обращению с твердыми коммунальными отходами и др., используя для этого предусмотренные 44-ФЗ основания заключения контрактов с единственным поставщиком;
- проводить работу по привлечению к участию в закупках большего числа поставщиков (подрядчиков, исполнителей) в целях снижения количества несостоявшихся конкурентных закупок;
- своевременно размещать сведения об исполнении контрактов в ЕИС;
- обеспечить обучение сотрудников контрактных служб, контрактных управляющих с учетом актуальных изменений 44-ФЗ;
- регулярно посещать сайт МИССЗ для ознакомления с размещенными информационными и методологическими материалами, изменениями в регламенты МИССЗ о и обработки электронных документов в МИССЗ, типовыми документами.

ГРБС рекомендуется:

- обеспечить актуализацию ведомственных перечней отдельных видов товаров, работ, услуг ГРБС в соответствии с изменениями муниципальных правовых актов Волгограда;
- сопровождать закупочные мероприятия заказчиков в рамках национальных и региональных проектов, приоритетных проектов,

инфраструктурных бюджетных кредитов, при необходимости актуализировать муниципальные программы;

- осуществлять контроль своевременности размещения сведений об исполнении (завершении) контрактов в ЕИС.

[Приложения]

1. Перечень крупнейших поставщиков по закупкам Волгограда 2023 г.
2. Перечень крупнейших закупок Волгограда 2023 г.
3. Сведения о распределении сумм контрактов по видам товаров, работ, услуг в 2023 г.
4. Диаграммы показателей закупочной деятельности за 2023 г.
5. Сведения о результатах контроля за соблюдением законодательства о контрактной системе в сфере закупок товаров, работ, услуг в 2023 г.

Перечень крупнейших поставщиков по закупкам Волгограда 2023 г.

№ п/п	Наименование поставщика (подрядчика, исполнителя)	Сумма заключенных контрактов, руб.	Кол-во заключенных контрактов	Предмет контрактов
1	ОБЩЕСТВО С ОГРАНИЧЕННОЙ ОТВЕТСТВЕННОСТЬЮ "ВОЛГОГРАДСКИЙ АВТОБУСНЫЙ ПАРК"	11 910 146 809,04	3	выполнение работ, связанных с осуществлением регулярных перевозок пассажиров и багажа автомобильным транспортом
2	ОБЩЕСТВО С ОГРАНИЧЕННОЙ ОТВЕТСТВЕННОСТЬЮ "А" СПЕЦИАЛИЗИРОВАННЫЙ ЗАСТРОЙЩИК"	2 301 108 600,00	135	приобретение жилых помещений для обеспечения переселения граждан из аварийного жилья
3	ОБЩЕСТВО С ОГРАНИЧЕННОЙ ОТВЕТСТВЕННОСТЬЮ "СПЕЦИАЛИЗИРОВАННЫЙ ЗАСТРОЙЩИК "ПЕРЕСВЕТ-ЮГ"	1 737 728 309,60	8	строительство автодорог
4	ОБЩЕСТВО С ОГРАНИЧЕННОЙ ОТВЕТСТВЕННОСТЬЮ "ТОРГОВЫЙ ДОМ "ТРАНС-АЛЬФА"	1 677 942 000,00	1	поставка троллейбусов
5	АКЦИОНЕРНОЕ ОБЩЕСТВО "СБЕРБАНК ЛИЗИНГ"	1 375 150 601,22	4	оказание услуг финансовой аренды (лизинг) спецтехники
6	МУНИЦИПАЛЬНОЕ УНИТАРНОЕ ПРЕДПРИЯТИЕ ДОРОЖНО-СТРОИТЕЛЬНЫХ И ЭКСПЛУАТАЦИОННЫХ РАБОТ СОВЕТСКОГО РАЙОНА Г. ВОЛГОГРАДА	1 079 148 684,50	8	содержание, строительство автомобильных дорог
7	ОБЩЕСТВО С ОГРАНИЧЕННОЙ ОТВЕТСТВЕННОСТЬЮ "ВИВО МАРКЕТ"	994 825 237,02	20	оказание услуг по организации питания обучающихся
8	ОБЩЕСТВО С ОГРАНИЧЕННОЙ ОТВЕТСТВЕННОСТЬЮ "АВТОБУСНЫЙ-ЦЕНТР СТОЛИЦА"	919 200 000,00	1	поставка электробусов
9	ОБЩЕСТВО С ОГРАНИЧЕННОЙ ОТВЕТСТВЕННОСТЬЮ "АВЕРС"	765 955 706,94	6	ремонт автомобильных дорог

10	ЗАКРЫТОЕ АКЦИОНЕРНОЕ ОБЩЕСТВО "СТРОИТЕЛЬНОЕ МОНТАЖНОЕ УПРАВЛЕНИЕ-4"	676 360 070,23	3	строительство автодорог, сетей водоснабжения
	ИТОГО	23 437 566 018,55		
	% от общего объема контрактов	72,8%		

Перечень крупнейших закупок Волгограда 2023 г.

№ п/п	Заказчик	Цена контракта, руб.	Предмет закупки	Поставщик
1	ДЕПАРТАМЕНТ ГОРОДСКОГО ХОЗЯЙСТВА АДМИНИСТРАЦИИ И ВОЛГОГРАДА	11 854 988 172,80	Выполнение работ, связанных с осуществлением регулярных перевозок пассажиров и багажа автомобильным транспортом по регулируемым тарифам по муниципальным маршрутам городского округа город-герой Волгоград.	ОБЩЕСТВО С ОГРАНИЧЕННОЙ ОТВЕТСТВЕННОСТЬЮ "ВОЛГОГРАДСКИЙ АВТОБУСНЫЙ ПАРК"
2	ДЕПАРТАМЕНТ ГОРОДСКОГО ХОЗЯЙСТВА АДМИНИСТРАЦИИ И ВОЛГОГРАДА	1 677 942 000,00	Поставка троллейбусов для муниципальных нужд города Волгограда.	ОБЩЕСТВО С ОГРАНИЧЕННОЙ ОТВЕТСТВЕННОСТЬЮ "ТОРГОВЫЙ ДОМ "ТРАНС-АЛЬФА"
3	МУНИЦИПАЛЬНОЕ БЮДЖЕТНОЕ УЧРЕЖДЕНИЕ "СЕВЕРНОЕ"	926 474 761,14	Оказание услуг финансовой аренды (лизинг) спецтехники	АКЦИОНЕРНОЕ ОБЩЕСТВО "СБЕРБАНК ЛИЗИНГ"
4	МУНИЦИПАЛЬНОЕ УНИТАРНОЕ ПРЕДПРИЯТИЕ "МЕТРОЭЛЕКТРОТРАНС" Г. ВОЛГОГРАДА	919 200 000,00	Поставка автобусов, приводимых в движение электрической энергией от батареи, заряжаемой от внешнего источника (электробусов) для нужд МУП «Метроэлектротранс» г. Волгограда	ОБЩЕСТВО С ОГРАНИЧЕННОЙ ОТВЕТСТВЕННОСТЬЮ "АВТОБУСНЫЙ-ЦЕНТР СТОЛИЦА"
5	МУНИЦИПАЛЬНОЕ КАЗЕННОЕ УЧРЕЖДЕНИЕ СЛУЖБА ЕДИНОГО ЗАКАЗЧИКА-ЗАСТРОЙЩИКА АДМИНИСТРАЦИИ И ВОЛГОГРАДА	493 415 777,78	Строительство объекта капитального строительства муниципальной собственности Волгограда "Сети водоснабжения и водоотведения к перспективным застройкам центрально-западной части Волгограда"	ЗАКРЫТОЕ АКЦИОНЕРНОЕ ОБЩЕСТВО "СТРОИТЕЛЬНОЕ МОНТАЖНОЕ УПРАВЛЕНИЕ-4"
6	МУНИЦИПАЛЬНОЕ УНИТАРНОЕ ПРЕДПРИЯТИЕ "ВОЛГОГРАДСКО	485 000 000,00	Поставка автобусов	ОБЩЕСТВО С ОГРАНИЧЕННОЙ ОТВЕТСТВЕННОСТЬЮ "ВОЛГАБАС"

	Е ПАССАЖИРСКОЕ АВТОТРАНСПОРТ НОЕ ПРЕДПРИЯТИЕ № 7"			ГРУПП"
7	МУНИЦИПАЛЬНО Е УНИТАРНОЕ ПРЕДПРИЯТИЕ "ВОЛГОГРАДСКО Е КОММУНАЛЬНОЕ ХОЗЯЙСТВО"	432 444 295,00	Выполнение комплекса работ по проектированию и реконструкции объекта коммунальной инфраструктуры муниципальной собственности Волгограда «Реконструкция трубопроводов централизованного отопления в Красноармейском районе г. Волгограда»	ОБЩЕСТВО С ОГРАНИЧЕННОЙ ОТВЕТСТВЕННОСТЬ Ю "ИНЖСТРОЙКОНТРОЛ Ь"
8	МУНИЦИПАЛЬНО Е УЧРЕЖДЕНИЕ КОММУНАЛЬНО- ДОРОЖНОГО СТРОИТЕЛЬСТВА, РЕМОНТА И СОДЕРЖАНИЯ	430 863 776,40	Выполнение работ по ремонту объекта: "Ремонт путепровода №6 по 3-й Продольной магистрали в Дзержинском районе г. Волгограда"	ОБЩЕСТВО С ОГРАНИЧЕННОЙ ОТВЕТСТВЕННОСТЬ Ю "РИСНА"
9	МУНИЦИПАЛЬНО Е УЧРЕЖДЕНИЕ КОММУНАЛЬНО- ДОРОЖНОГО СТРОИТЕЛЬСТВА, РЕМОНТА И СОДЕРЖАНИЯ	379 711 318,70	Строительство улицы № 3 от автомобильной дороги по улице № 10 (согласно ППиМТ) до границ земельного участка № 34:34:060014:8253 в Советском р-не г. Волгограда	МУНИЦИПАЛЬНОЕ УНИТАРНОЕ ПРЕДПРИЯТИЕ ДОРОЖНО- СТРОИТЕЛЬНЫХ И ЭКСПЛУАТАЦИОННЫ Х РАБОТ СОВЕТСКОГО РАЙОНА Г. ВОЛГОГРАДА
10	МУНИЦИПАЛЬНО Е БЮДЖЕТНОЕ УЧРЕЖДЕНИЕ "СЕВЕРНОЕ"	364 985 212,29	Оказание услуг финансовой аренды (лизинг) спецтехники	АКЦИОНЕРНОЕ ОБЩЕСТВО "СБЕРБАНК ЛИЗИНГ"
	ИТОГО	17 965 025 314,11		
	% от общего объема контрактов	55,8%		

**Сведения о распределении сумм контрактов по видам товаров, работ,
услуг в 2023 г.**

№ п/п	Наименование продукции в соответствии с ОКПД2 (с детализацией до группы)	Доля в общей сумме заключенных контрактов (за искл. п.4 и п.5 ч.1 ст.93 44-ФЗ), %
1.	Услуги по внутригородским и пригородным пассажирским перевозкам сухопутным транспортом	35,4%
2.	Дороги автомобильные и автомагистрали; строительные работы по строительству автомобильных дорог и автомагистралей	14,9%
3.	Средства автотранспортные	8,9%
4.	Услуги по покупке и продаже собственного недвижимого имущества	8,9%
5.	Услуги по финансовой аренде (лизингу/сублизингу)	5,2%
6.	Прочее	26,7%

Диаграммы показателей закупочной деятельности за 2023 г.

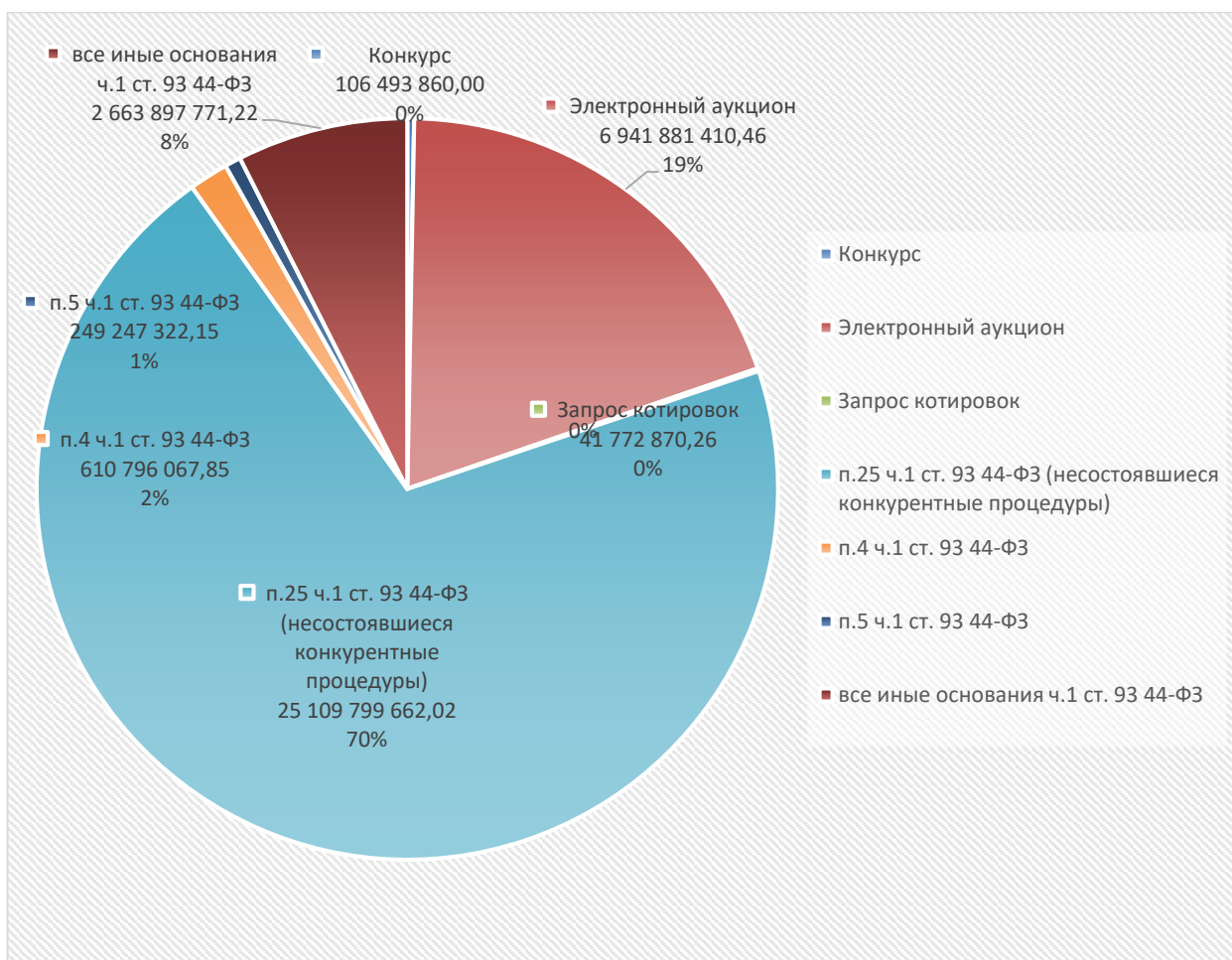


Рисунок 1. Структура заключенных контрактов по основаниям (руб.)

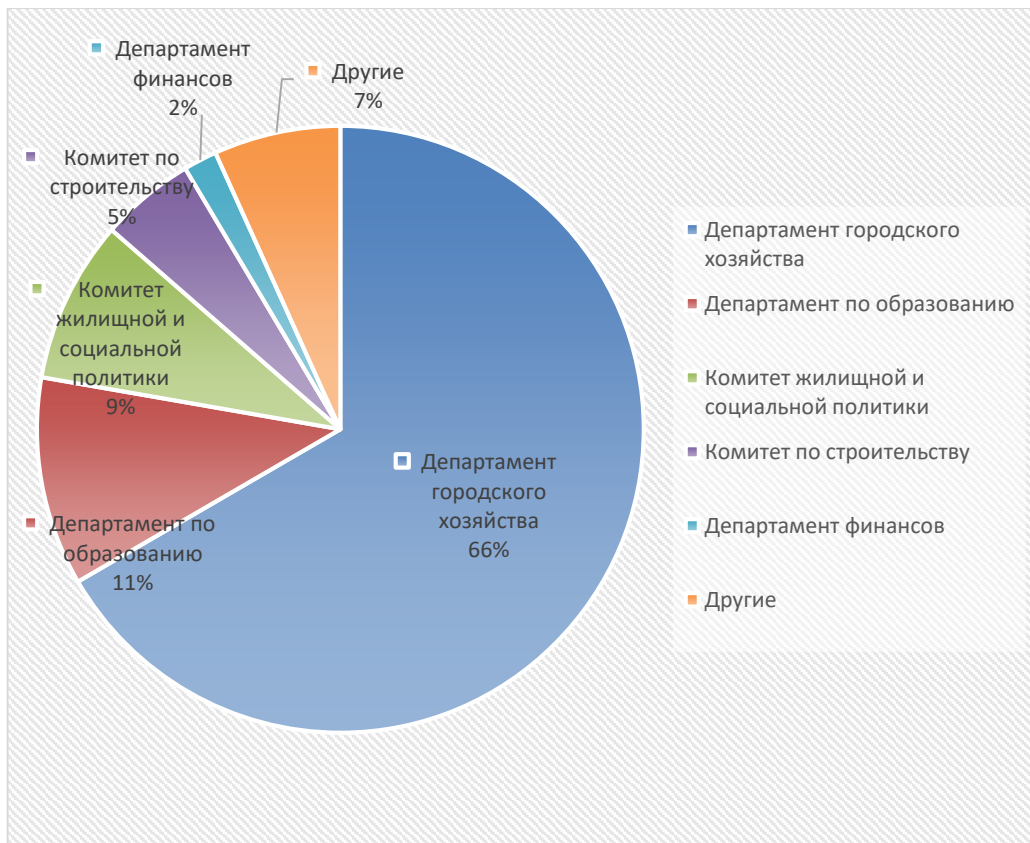


Рисунок 2. Начальные объемы закупок по ГРБС (руб.)

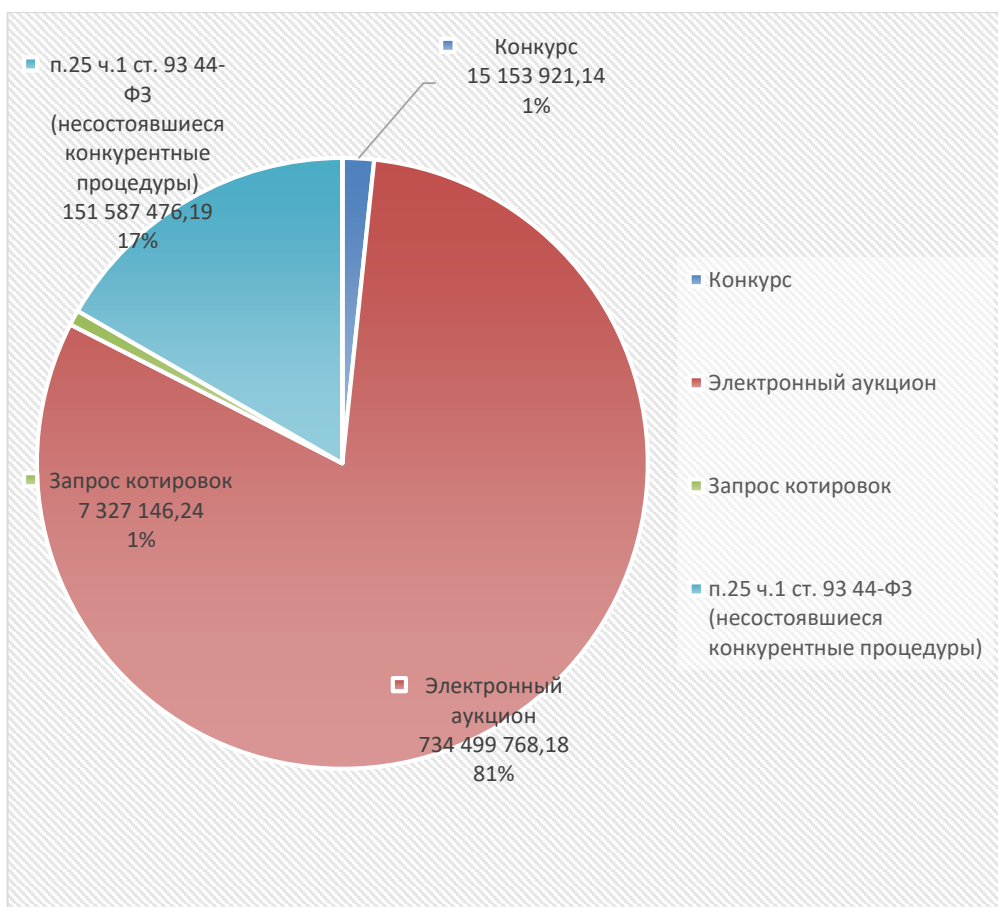


Рисунок 3. Экономия по закупкам (руб.)

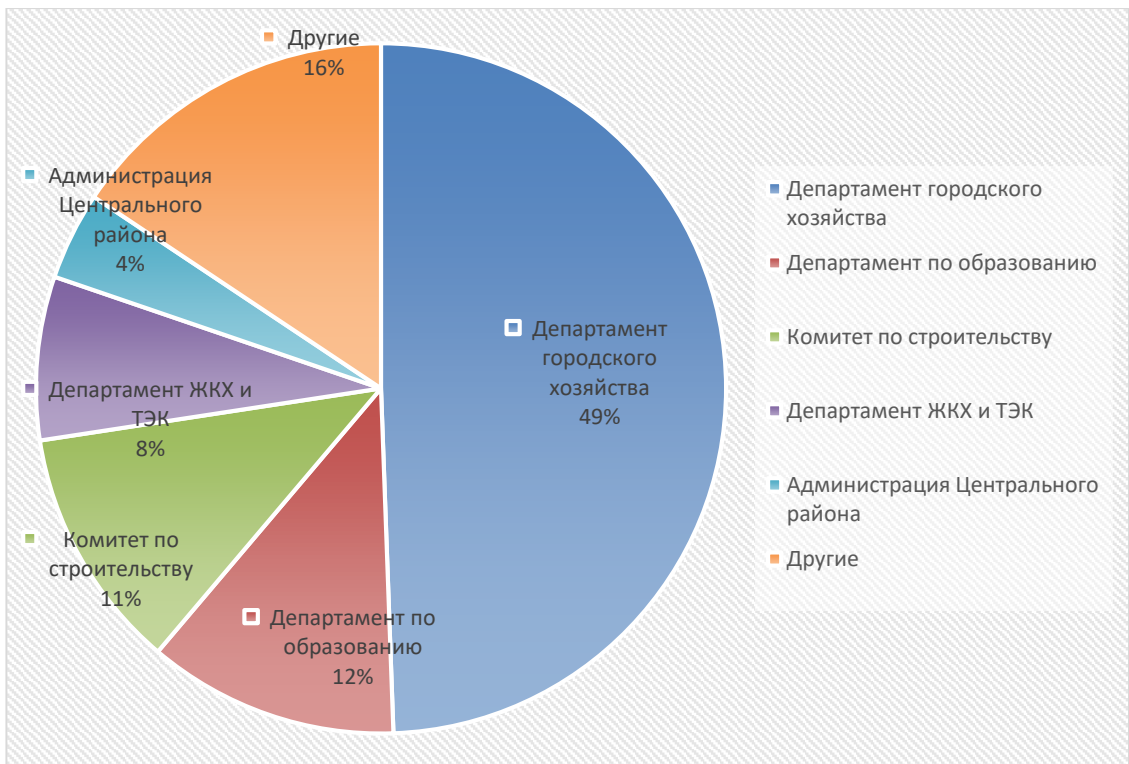


Рисунок 4. Экономия по ГРБС

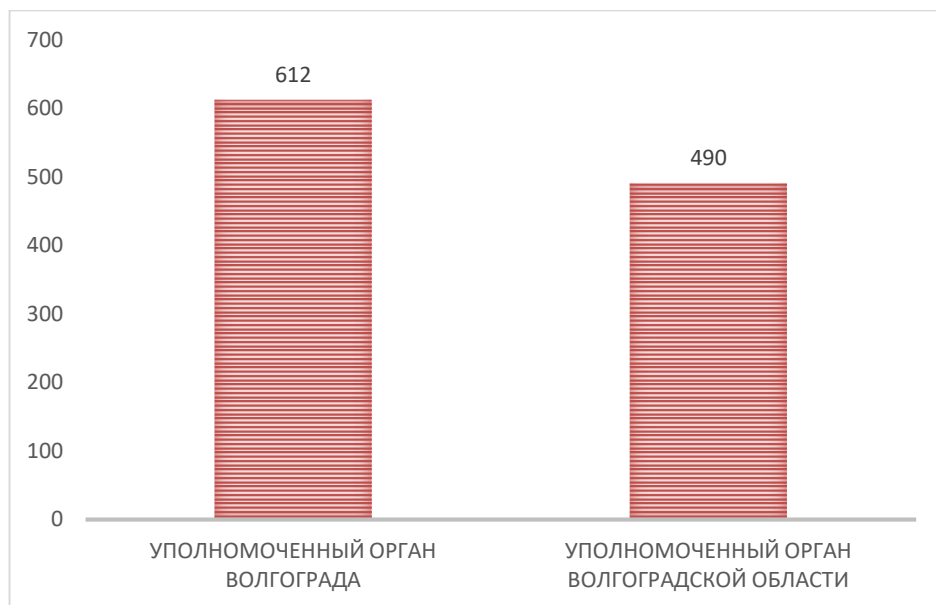


Рисунок 5. Распределение количества проведенных закупок по организаторам (шт.)

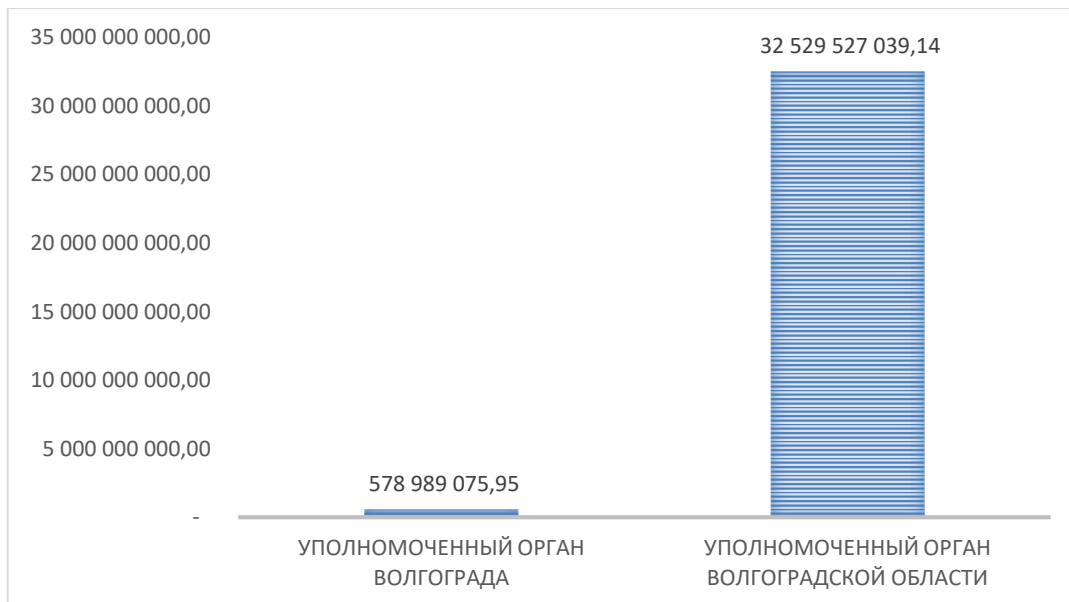


Рисунок 6. Распределение начальных объемов закупок по организаторам закупок (руб.)

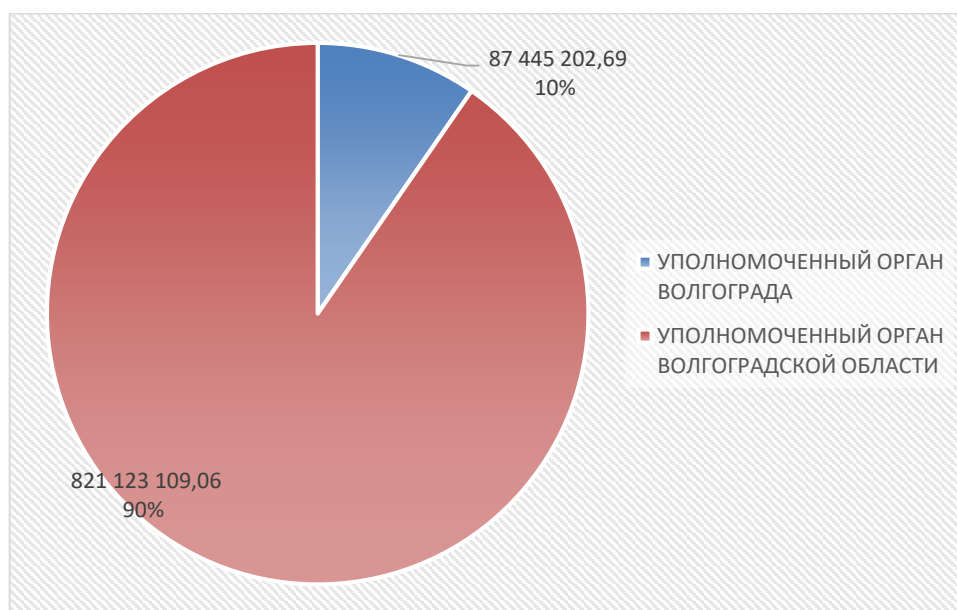


Рисунок 7. Распределение экономии по организаторам закупок (руб.)

**Сведения о результатах контроля за соблюдением законодательства о
контрактной системе в сфере закупок товаров, работ, услуг в 2023 г.**

Показатель	Значение в отчетном году	Динамика по отношению к АППГ (в процентах)
Количество проверок всего, в том числе:	69	+64
плановых:	12	-8
внеплановых:	57	+97
Количество выявленных нарушений всего, в том числе:	264	+207
при планировании закупок:	9	+800
при определении поставщиков (подрядчиков, исполнителей):	52	+2500
при исполнении контрактов:	157	+99
иные нарушения:	46	+1050
Количество выданных предписаний субъектам проверок	2	+200
Количество исполненных предписаний субъектам проверок	2	+200
Количество материалов проверок, направленных в орган, уполномоченный на осуществление контроля в сфере закупок	32	+146
Количество материалов проверок, направленных в правоохранительные органы	0	0
Количество полученных уведомлений об осуществлении закупки у единственного поставщика (подрядчика, исполнителя) всего, в том числе:	7	+133
<i>на основании пункта 6 части 1 статьи 93 Федерального закона 44-ФЗ:</i>	7	+133
<i>на основании пункта 9 части 1 статьи 93 Федерального закона 44-ФЗ:</i>	0	0
Общее количество контрактов, направленных на согласование по итогам несостоявшихся процедур определения поставщика	21	+24
Количество отказов согласования заключения контрактов из числа направленных по итогам несостоявшихся процедур определения поставщика	1	0