

► Сводный аналитический отчет
о результатах закупок для нужд
Волгограда
за 2020г.

ОСНОВНЫЕ ПОКАЗАТЕЛИ

**13,4
млрд.
руб.**

сумма заключенных заказчиками Волгограда контрактов в отчетном периоде

**261,2
млн.
руб.**

размер экономии при осуществлении закупок или **2,3 %** от суммы конкурентных закупок

2,3

среднее количество участников закупок

49,8%

доля конкурентных закупок с 1 участником

84,1%

доля централизованных закупок (по сумме закупок проведенных через уполномоченные органы)

**2,4
млрд.
руб.**

сумма заключенных контрактов с субъектами малого предпринимательства или **25,1 %** от общей стоимости контрактов по конкурентным закупкам (без учета закупок финансовых услуг)

Планирование закупок

В 2020 г. из **474** планов-графиков заказчиков Волгограда более 98% утверждено в течение 10 рабочих дней с начала очередного финансового года. Нарушения сроков размещения в основном связаны в основном с поздним доведением строк финансирования в МИССЗ.

В среднем каждый заказчик Волгограда в отчетном периоде вносил изменения в план-график 10 раз, что больше чем в прошлом году (9). Основаниями для внесения изменений были непредвиденные обстоятельства или необходимость распределения экономии после осуществления закупок.

Основные причины изменений в планы закупок и планы-графики:

- недостаточно детальная проработка проектов планов закупок и их взаимосвязи с муниципальными и ведомственными программами (отсутствие параметров закупок и механизмов организации закупочного процесса совокупности заказчиков);

- уточнение начальных (максимальных) цен контракта, условий закупок в ходе проверки их обоснованности УЭРИ на этапе подготовки к размещению конкурентных закупок в ЕИС.

Нормирование закупок

В отчетном периоде УЭРИ осуществило согласование 11 документов нормирования (*перечней требований* к товарам, работам, услугам и *нормативных затрат*), а при проведении закупок осуществляло проверку на соответствие этим документам. Основные недочеты при подготовке проектов нормативных затрат заключались в отсутствии обоснования вносимых изменений в ранее утвержденные затраты, включении в проекты формул расчета затрат без указания непосредственно результатов этих расчетов.

Структура закупок

Для обеспечения муниципальных нужд Волгограда за 2020 г. было заключено контрактов на общую сумму **13,4 млрд. руб.**¹, что на 2,5 млрд. руб. больше по сравнению с аналогичным периодом прошлого года (далее – АППГ).

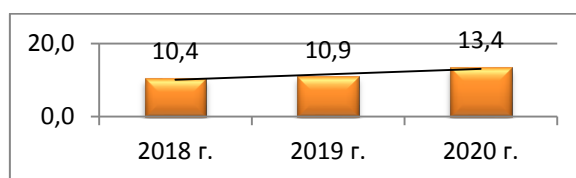


Рисунок 1. Динамика общей суммы заключенных контрактов (млрд. руб.)

Основной объем закупок по способам определения поставщиков

¹ Здесь и далее источником информации служат отчеты ГРБС по заключенным контрактам за соответствующий период, сведения УЭРИ, данные из МИССЗ

(подрядчиков, исполнителей) приходится на закупки у единственного поставщика по итогам несостоявшихся конкурентных процедур² и электронные аукционы.

По результатам несостоявшихся процедур заказчиками заключено контрактов на сумму **8,4 млрд. руб.**, что составляет 63% от общей суммы закупок за отчетный период, по результатам аукционов – **2,7 млрд. руб.** или 20% (Приложение 4 – Рисунок 1).

В отчетном периоде наиболее крупные закупки осуществлены ГРБС (с учетом подведомственных заказчиков):

1) **департаментом по образованию** (4,3 млрд. руб. или 32%) – контракты на организацию школьного питания и питания в детских садах, содержание и обеспечение функционирования подведомственных заказчиков;

2) **департаментом городского хозяйства** (4,2 млрд. руб. или 31% от начального объема всех закупок) – контракты на ремонт и содержание улично-дорожной сети Волгограда, капитальный ремонт путевого хозяйства;

3) **департаментом финансов** (1,7 млрд. руб. или 13%) – контракты

на услуги по предоставлению кредитов.

На 10 самых крупных закупок 2020 г. приходится 37,5% суммы всех конкурентных закупок (Приложение 2). Самые крупные закупки осуществлены:

- МУП «Метроэлектротранс» г. Волгограда на выполнение работ по капитальному ремонту путевого хозяйства линии скоростного трамвая г. Волгограда в границах улицы Землянского – площадь Дзержинского для нужд МУП «Метроэлектротранс» г. Волгограда – 1 млрд. руб.;

- МКУ «Служба единого заказчика-застройщика администрации Волгограда» на выполнение комплекса работ по строительству объекта: «Общеобразовательная школа в Красноармейском районе Волгограда» – 768 млн. руб.;

- МКУ «Служба единого заказчика-застройщика администрации Волгограда» на выполнение комплекса работ по строительству объекта: "Средняя общеобразовательная школа на 800 учащихся по ул. им. Григория Засекина в Кировском районе Волгограда" – 567 млн. руб.

В отчетном периоде доля закупок малого объема (заключенных по п.4³ и п.5⁴ части 1 статьи 93 Закона о

² В закупке принял участие только 1 участник

³ До 600 тыс. руб.

контрактной системе) в общем объеме заключенных контрактов для муниципальных нужд Волгограда увеличилась и в валовом и незначительно в процентном соотношении по сравнению с АППГ и составила **8,7% или 1 млрд. руб.** (за 2018 г. – 7,8% или 810,9 млн. руб., за 2019 г. – 7,3% или 795,3 млн. руб.). Рост валового объема закупок малого объема связан с увеличением количества заключенных контрактов на организацию питания в школах и детских садах. В частности в 2020 г. заключались контракты у единственного поставщика на поставку наборов продуктов питания для школьников на период приостановки занятий на время ограничений, вызванных новой коронавирусной инфекцией. Детские сады были вынуждены в конце отчетного года заключить такие контракты на услуги питания воспитанников в 2021г. в связи с тем, что произошло изменение родительской платы за услуги детских садов (необходима для расчета начальной цены закупки), которое было утверждено постановлением администрации Волгограда 10.12.2020, и времени на подготовку и размещение конкурентной закупки не осталось.

⁴ До 600 тыс. руб.

Наибольший объем в структуре закупок по видам продукции, услуг, работ (Приложение 3) занимают:

1 – услуги по обеспечению питанием прочие – 20 %;

2 – дороги автомобильные и автомагистрали; строительные работы по строительству автомобильных дорог и автомагистралей – 17,9 %;

3 – услуги по посредничеству в денежно-кредитной сфере прочие – 14,1%.

3,7 млрд. руб. или 33 % от общей суммы контрактов по конкурентным закупкам заключено в рамках реализации национальных проектов «Жилье и городская среда», «Демография», «Безопасные и качественные автомобильные дороги».

АНАЛИЗ КОНТРАКТОВ И ПОСТАВЩИКОВ

В каждой закупке в среднем приняло участие **2,3** поставщика (по данным протоколов подведения итогов закупки).

Наиболее конкурентные закупки - электронные аукционы до 3 млн. руб. (организатор – уполномоченный орган Волгограда⁵) – 2,5

⁵ В Волгограде действует система централизации закупок. Процедуры определения поставщиков по конкурентным закупкам, за исключением запросов котировок, проводят уполномоченные органы (УЭРИ проводит закупки до 3 млн. руб.,



участника на закупку. Наименее конкурентные – закупки свыше 100 млн. руб. (организатор комитет по регулированию контрактной системы в сфере закупок Волгоградской области) – 1,8 участника.

Чуть менее половины всех закупок (49,8%) прошли с участием одного поставщика.

По 502 конкурентным закупкам контракты заключены с 254 разными поставщиками. Таким образом, в среднем на каждого поставщика приходится по 2 выигранные закупки. Наиболее крупные поставщики по сумме выигранных контрактов (Приложение 1):

- МБУ «Северное» – 2,3 млрд. руб. (контракты на ремонт улично-дорожной сети, работы по благоустройству общественных территорий, капитальный ремонт путевого хозяйства);

- ООО «ВИВО Маркет» – 1,1 млрд. руб. (контракты на организацию питания в образовательных учреждениях);

- Муниципальное унитарное предприятие дорожно-строительных и эксплуатационных работ Советского района г. Волгограда – 1 млрд. руб.

свыше 3 млн. руб. их проводят Комитет по регулированию контрактной системы в сфере закупок Волгоградской области или ГКУ Волгоградской области «Центр организации закупок» в зависимости от объекта закупки и ее суммы)

(контракты на выполнение работ по строительству, ремонту и содержанию автомобильных дорог).

С поставщиками, зарегистрированными в Волгоградской области, заключено контрактов на 8,7 млрд. руб. (77% от общей суммы конкурентных закупок). По сравнению с АППГ этот показатель увеличился на 1,8 млрд. руб., а его доля на 2%.

В отчетном периоде УЭРИ осуществлялась оценка обоснованности внесения изменений в контракты, расторжения контрактов посредством обработки электронных документов в МИССЗ (более 6 тыс. изменений и расторжений).

По сведениям ГРБС заказчиками Волгограда было расторгнуто 59 контрактов по соглашению сторон, по которым не были поставлены товары, оказаны услуги и выполнены работы на 283 млн. руб. По 5 таким контрактам цель закупки не была достигнута (среди причин, указанных ГРБС, это ограничения, вызванные новой коронавирусной инфекцией).

Экономия средств при осуществлении закупок

Размер экономии, как показатель эффективности расходования бюджетных средств, за отчетный период составил **261,2 млн. руб. или**



2,3% от общей Н(М)ЦК по конкурентным закупкам.

Осуществление закупок через уполномоченный орган Волгограда позволило получить экономию в 27,8 млн. рублей (13,2%, что превышает общий показатель по Волгоградской области – 5,5% и по России – 6,2%).⁶

Наибольшая доля сэкономленных средств по закупкам заказчиков Волгограда приходится на электронные аукционы – 96% или 250,5 млн. руб., что обусловлено спецификой этого вида закупки (единственный критерий определения победителя – цена) – Приложение 4 – Рисунок 3.

За последние три отчетных периода (Рисунок 2, 3) доля экономии в начальном объеме конкурентных закупок снизилась с 3% до 2%, а валовый объем снизился в среднем на 60 млн. руб.

Наибольший объем экономии (Приложение 4 – Рисунок 4) получен по Департаменту городского хозяйства (47% от общего размера экономии или 122,6 млн. руб.).

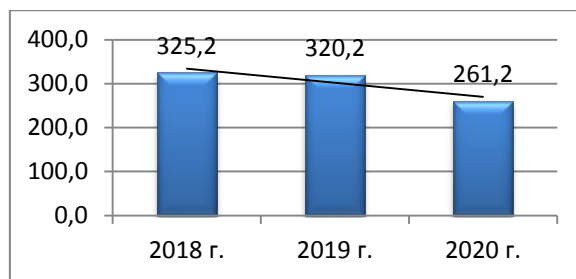


Рисунок 2. Динамика экономии по закупкам (млн. руб.)

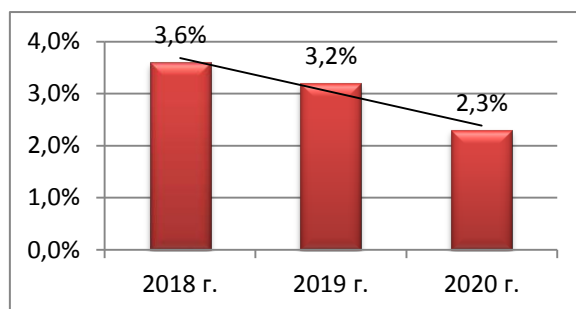


Рисунок 3. Динамика экономии по закупкам (%)

В рамках исполнения постановления администрации Волгограда от 04.12.2017 № 1844 «Об утверждении Порядка мониторинга закупок товаров, работ, услуг для обеспечения муниципальных нужд Волгограда» осуществлялась проверка обоснованности планируемых закупок и Н(М)ЦК, позволяющая получить экономию бюджетных средств еще до заключения контрактов (в случае некачественного расчета заказчиком Н(М)ЦК или обоснования объемов закупки).

Главными проблемами при обосновании заказчиками закупок остаются:

- отсутствие обоснования набора характеристик предмета закупок;
- отсутствие экономически обоснованных вариантов выполнения

⁶ по данным официального сайта РФ <http://zakupki.gov.ru/>, официального сайта Министерства финансов России <https://www.minfin.ru/ru/performance/contracts/>



уставных функций или целей муниципальных программ разными видами закупок.

В рамках закупок малого объема, осуществленных заказчиками Волгограда при помощи электронных магазинов, сэкономлено 18,2 млн. руб. или 6% от начальной суммы контрактов (за прошлый отчетный период 5 млн. руб. или 6%), заключенных в таких магазинах. Общая сумма контрактов, заключенных в электронных магазинах увеличилась с 78,6 до 284,9 млн. руб. Увеличение показателей связано с включением интеграции МИССЗ с электронным магазином в 4 квартале 2019 г., позволившей сократить время на организацию закупок малого объема, а также нормативным увеличением годового лимита и предельной суммы одного контракта по закупкам малого объема до 600 тыс. руб.

Закупки у СМП и СОНКО

С субъектами малого предпринимательства заключено контрактов на **2,4 млрд. руб. или 25,1%** от общей стоимости контрактов по конкурентным закупкам (без учета закупок финансовых услуг – кредитование, лизинг). Из них непосредственно с СМП и СОНКО заключено на 0,5 млрд. руб., на остальные 1,9 млрд. руб. исполнители по контрактам должны привлечь их в

качестве соисполнителей и субподрядчиков. Валовый объем закупок СМП остался на уровне 2019г., а его доля превысила плановый показатель, запланированный муниципальной программой Волгограда «Развитие инвестиционной и предпринимательской деятельности в Волгограде» на 5,1 %. Такой результат достигнут в т. ч. благодаря мерам контроля отдела организации закупок и мониторинга УЭРИ за соблюдением заказчиками установленных нормативов СМП.

Контроль в сфере закупок

Деятельность по контролю за соблюдением действующего законодательства Российской Федерации и иных нормативных правовых актов о контрактной системе в сфере закупок товаров, работ, услуг для обеспечения муниципальных нужд Волгограда в соответствии с 44-ФЗ осуществляет департамент финансов администрации Волгограда. В отчетном году им проведено 31 проверка, по результатам которых выявлено 36 нарушений (снижение на 79% по сравнению с прошлым годом). Подробная информация приведена в Приложении 5.

Итоги

В отчетном году заказчиком Волгограда были обеспечены муниципальные нужды для решения вопросов местного значения, реализации национальных проектов («Жилье и городская среда», «Демография», «Безопасные и качественные автомобильные дороги» и др.).

Размер экономии, как показатель эффективности расходования бюджетных средств, за отчетный период составил 261,2 млн. руб. или 2,3% от общей Н(М)ЦК по конкурентным закупкам. Осуществление закупок через уполномоченный орган Волгограда позволило получить экономию в 27,8 млн. рублей (13,2%, что превышает общий показатель по Волгоградской области – 5,5% и по России – 6,2%).

В целях повышения эффективности закупок заказчиком Волгограда следует:

- уделять особое внимание осуществлению закупок в рамках национальных проектов (своевременное заключение и исполнение контрактов, внимательно подходить к вопросам разработки проектно-сметной документации, приемки выполненных работ и своевременности оплаты);

- увеличить долю осуществления закупок среди СМП и СОНКО в со-

ответствии с муниципальной программой Волгограда;

- использовать преимущественно конкурентные способы осуществления закупок и обеспечить условия для расширения количества участников закупок;

- обеспечить эффективное исполнение контрактов на этапе приемки, при необходимости предъявлять штрафные санкции к исполнителям, нарушающим условия контрактов.

ГРБС в свою очередь необходимо:

- контролировать сроки доведение лимитов (утверждения планов финансово-хозяйственной деятельности) до заказчиков для своевременного утверждения и размещения планов-графиков закупок в ЕИС;

- обеспечить надлежащее и полное обоснование изменений, вносимых в документы нормирования, а также не допускать использование формул в нормативных затратах без соответствующих расчетов по ним;

- контролировать закупочные мероприятия заказчиков в рамках национальных проектов, при необходимости оперативно корректировать муниципальные и ведомственные программы;

- усилить контроль за соблюдением подведомственными заказчи-



ками законодательства о контрактной системе, в т.ч. на стадии исполнения контрактов;

- контролировать мероприятия, направленные на повышение прозрачности и эффективности закупок (в т. ч. путем организации совместных аукционов и конкурсов);

- контролировать своевременность и полноту размещения сведений о закупках в МИССЗ и ЕИС.

Приложения:

1. Перечень крупнейших поставщиков по закупкам Волгограда 2020 г.
2. Перечень крупнейших закупок Волгограда 2020 г.
3. Сведения о распределении сумм контрактов по видам товаров, работ, услуг в 2020 г.
4. Диаграммы показателей закупочной деятельности за 2020 г.
5. Сведения о результатах контроля за соблюдением законодательства о контрактной системе в сфере закупок товаров, работ, услуг в 2020 г.

Список используемых сокращений:

ЕИС – единая информационная система в сфере закупок

МИССЗ – муниципальная информационная система в сфере закупок Волгограда

УЭРИ – управление экономического развития и инвестиций аппарата главы Волгограда

ГРБС – главный распорядитель бюджетных средств Волгограда

Н(М)ЦК – начальная (максимальная) цена контракта

СМП и СОНКО – субъекты малого предпринимательства и социально ориентированные некоммерческие организации

44-ФЗ – Федеральный закон от 05.04.2013 № 44-ФЗ «О контрактной системе в сфере закупок товаров, работ, услуг для обеспечения государственных и муниципальных нужд»

АППГ – аналогичный период прошлого года

ПРИЛОЖЕНИЕ 1
к Сводному аналитическому отчету
о результатах закупок
для нужд Волгограда за 2020г.

Перечень крупнейших поставщиков по закупкам Волгограда 2020 г.

№ п/п	Наименование поставщика (подрядчика, исполнителя)	ИНН	Сумма заключенных контрактов, руб.	Кол-во заключенных контрактов	Предмет контрактов
1	МУНИЦИПАЛЬНОЕ БЮДЖЕТНОЕ УЧРЕЖДЕНИЕ "СЕВЕРНОЕ"	3443127900	2 272 521 642,80	8	Строительство, ремонт автомобильных дорог, путевого хозяйства, благоустройство общественных территорий
2	ОБЩЕСТВО С ОГРАНИЧЕННОЙ ОТВЕТСТВЕННОСТЬЮ "ВИВО МАРКЕТ"	3461061226	1 078 477 822,43	15	Оказание услуг по организации питания
3	МУНИЦИПАЛЬНОЕ УНИТАРНОЕ ПРЕДПРИЯТИЕ ДОРОЖНО-СТРОИТЕЛЬНЫХ И ЭКСПЛУАТАЦИОННЫХ РАБОТ СОВЕТСКОГО РАЙОНА Г. ВОЛГОГРАДА	3446800264	1 031 500 929,35	7	Строительство, ремонт автомобильных дорог, содержание улично-дорожной сети
4	ПУБЛИЧНОЕ АКЦИОНЕРНОЕ ОБЩЕСТВО "СБЕРБАНК РОССИИ"	7707083893	878 642 432,73	5	Услуги предоставления кредитов
5	Стрельников Александр Викторович	34420562915 0	783 918 911,34	6	Оказание услуг по организации питания

6	АКЦИОНЕРНОЕ ОБЩЕСТВО "ПРИВОЛЖТРАНССТРОЙ"	3444014787	769 885 174,47	2	Выполнение работ по строительству школы, услуги проектирования
7	ОБЩЕСТВО С ОГРАНИЧЕННОЙ ОТВЕТСТВЕННОСТЬЮ "СТРОЙТЕХИНВЕСТ"	3426013251	580 087 220,62	2	Выполнение работ по строительству школы, детского сада
8	ОБЩЕСТВО С ОГРАНИЧЕННОЙ ОТВЕТСТВЕННОСТЬЮ "СТРОЙСЕРВИС"	3446030706	575 395 800,00	33	Приобретение жилых помещений для обеспечения переселения граждан из аварийного жилья
9	ПУБЛИЧНОЕ АКЦИОНЕРНОЕ ОБЩЕСТВО "ПРОМСВЯЗЬБАНК"	7744000912	499 110 316,64	3	Услуги предоставления кредитов
10	ОБЩЕСТВО С ОГРАНИЧЕННОЙ ОТВЕТСТВЕННОСТЬЮ "ВЕНЕРА"	3445079459	436 332 712,72	7	Оказание услуг по организации питания
	ИТОГО		8 905 872 963,10		
	% от общего объема контрактов		79,4%		

ПРИЛОЖЕНИЕ 2
к Сводному аналитическому отчету
о результатах закупок
для нужд Волгограда за 2020г.

Перечень крупнейших закупок Волгограда 2020 г.

№ п/п	Заказчик	Цена контракта, руб.	Предмет закупки	Поставщик
1	МУНИЦИПАЛЬНОЕ УНИТАРНОЕ ПРЕДПРИЯТИЕ "МЕТРОЭЛЕКТРОТРАНС" Г. ВОЛГОГРАДА	1 008 822 200,00	Выполнение работ по капитальному ремонту путевого хозяйства линии скоростного трамвая г. Волгограда в границах улицы Землянского – площадь Дзержинского для нужд МУП «Метроэлектротранс» г. Волгограда	МУНИЦИПАЛЬНОЕ БЮДЖЕТНОЕ УЧРЕЖДЕНИЕ "СЕВЕРНОЕ"
2	МУНИЦИПАЛЬНОЕ КАЗЕННОЕ УЧРЕЖДЕНИЕ СЛУЖБА ЕДИНОГО ЗАКАЗЧИКА-ЗАСТРОЙЩИКА АДМИНИСТРАЦИИ ВОЛГОГРАДА	767 929 878,55	Выполнение комплекса работ по строительству объекта: «Общеобразовательная школа в Красноармейском районе Волгограда»	АКЦИОНЕРНОЕ ОБЩЕСТВО "ПРИВОЛЖТРАНССТРОЙ"
3	МУНИЦИПАЛЬНОЕ КАЗЕННОЕ УЧРЕЖДЕНИЕ СЛУЖБА ЕДИНОГО ЗАКАЗЧИКА-ЗАСТРОЙЩИКА АДМИНИСТРАЦИИ ВОЛГОГРАДА	566 718 112,62	Выполнение комплекса работ по строительству объекта: "Средняя общеобразовательная школа на 800 учащихся по ул. им. Григория Засекина в Кировском районе Волгограда"	ОБЩЕСТВО С ОГРАНИЧЕННОЙ ОТВЕТСТВЕННОСТЬЮ "СТРОЙТЕХИНВЕСТ"
4	МУНИЦИПАЛЬНОЕ УНИТАРНОЕ ПРЕДПРИЯТИЕ "МЕТРОЭЛЕКТРОТРАНС" Г. ВОЛГОГРАДА	479 474 380,00	Выполнение работ по капитальному ремонту контактной сети линии скоростного трамвая г. Волгограда в границах улицы Землянского – площадь Дзержинского для нужд МУП «Метроэлектротранс» г. Волгограда	МУНИЦИПАЛЬНОЕ БЮДЖЕТНОЕ УЧРЕЖДЕНИЕ "СЕВЕРНОЕ"

5	МУНИЦИПАЛЬНОЕ УЧРЕЖДЕНИЕ КОММУНАЛЬНО-ДОРОЖНОГО СТРОИТЕЛЬСТВА, РЕМОНТА И СОДЕРЖАНИЯ	299 798 600,00	Содержание автомобильных дорог общего пользования в Ворошиловском, Советском, Кировском, Красноармейском районах Волгограда в 2020 году	МУНИЦИПАЛЬНОЕ УНИТАРНОЕ ПРЕДПРИЯТИЕ ДОРОЖНО-СТРОИТЕЛЬНЫХ И ЭКСПЛУАТАЦИОННЫХ РАБОТ СОВЕТСКОГО РАЙОНА Г. ВОЛГОГРАДА
6	МУНИЦИПАЛЬНОЕ УЧРЕЖДЕНИЕ КОММУНАЛЬНО-ДОРОЖНОГО СТРОИТЕЛЬСТВА, РЕМОНТА И СОДЕРЖАНИЯ	290 622 778,63	Выполнение работ по ремонту автомобильных дорог в Тракторозаводском, Краснооктябрьском, Дзержинском, Центральном районах Волгограда	МУНИЦИПАЛЬНОЕ БЮДЖЕТНОЕ УЧРЕЖДЕНИЕ "СЕВЕРНОЕ"
7	МУНИЦИПАЛЬНОЕ УЧРЕЖДЕНИЕ КОММУНАЛЬНО-ДОРОЖНОГО СТРОИТЕЛЬСТВА, РЕМОНТА И СОДЕРЖАНИЯ	206 877 100,78	Выполнение работ по ремонту автомобильных дорог в Ворошиловском, Советском, Кировском, Красноармейском районах Волгограда	МУНИЦИПАЛЬНОЕ УНИТАРНОЕ ПРЕДПРИЯТИЕ ДОРОЖНО-СТРОИТЕЛЬНЫХ И ЭКСПЛУАТАЦИОННЫХ РАБОТ СОВЕТСКОГО РАЙОНА Г. ВОЛГОГРАДА
8	ДЕПАРТАМЕНТ ФИНАНСОВ АДМИНИСТРАЦИИ ВОЛГОГРАДА	194 923 609,55	Услуги по предоставлению кредита	ПУБЛИЧНОЕ АКЦИОНЕРНОЕ ОБЩЕСТВО "СБЕРБАНК РОССИИ"
9	ДЕПАРТАМЕНТ ФИНАНСОВ АДМИНИСТРАЦИИ ВОЛГОГРАДА	194 923 609,55	Услуги по предоставлению кредита	ПУБЛИЧНОЕ АКЦИОНЕРНОЕ ОБЩЕСТВО "СБЕРБАНК РОССИИ"
10	МУНИЦИПАЛЬНОЕ УЧРЕЖДЕНИЕ КОММУНАЛЬНО-ДОРОЖНОГО СТРОИТЕЛЬСТВА, РЕМОНТА И СОДЕРЖАНИЯ	194 799 827,88	Выполнение работ по объекту: «Реконструкция ул. Ангарская в границах от ул. им. Римского-Корсакова до автозаправочной станции в Дзержинском районе Волгограда»	МУНИЦИПАЛЬНОЕ БЮДЖЕТНОЕ УЧРЕЖДЕНИЕ "СЕВЕРНОЕ"
	ИТОГО	4 204 890 097,56		
	% от общего объема контрактов	37,5%		

ПРИЛОЖЕНИЕ 3
к Сводному аналитическому отчету
о результатах закупок
для нужд Волгограда за 2020г.

**Сведения о распределении сумм контрактов по видам товаров, работ, услуг в
2020 г.**

№ п/п	Наименование продукции в соответствии с ОКПД2 (с детализацией до группы)	Доля в общей сумме заключенных контрактов (за искл. п.4 и п.5 ч.1 ст.93 44-ФЗ), %
1	Услуги по обеспечению питанием прочие	20,0%
2	Дороги автомобильные и автомагистрали; строи- тельные работы по строительству автомобильных дорог и автомагистралей	17,9%
3	Услуги по посредничеству в денежно-кредитной сфере прочие	14,1%
4	Дороги железные наземные и подземные; строи- тельные работы по строительству наземных и под- земных железных дорог	12,2%
5	Здания и работы по возведению зданий	11,3%
6	Прочее	24,5%

Диаграммы показателей закупочной деятельности за 2020 г.

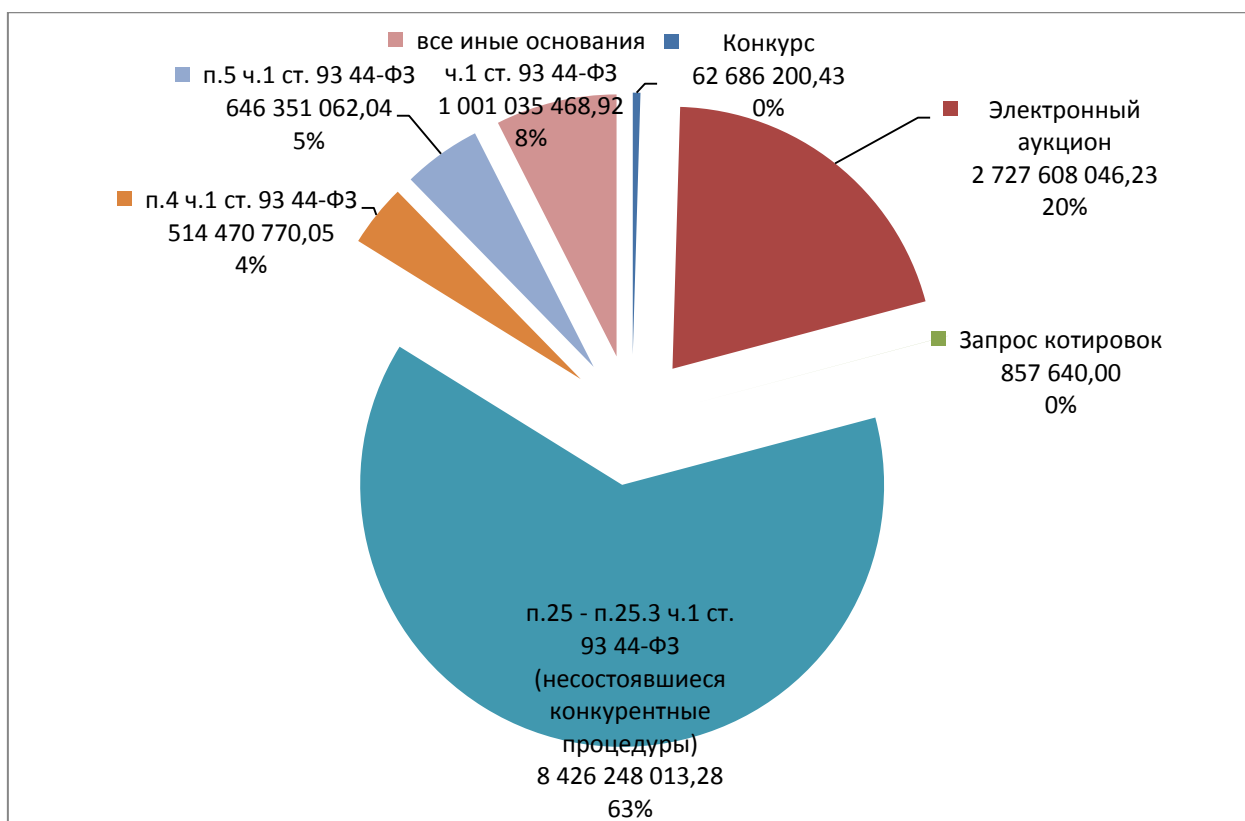


Рисунок 1. Структура заключенных контрактов (руб.)

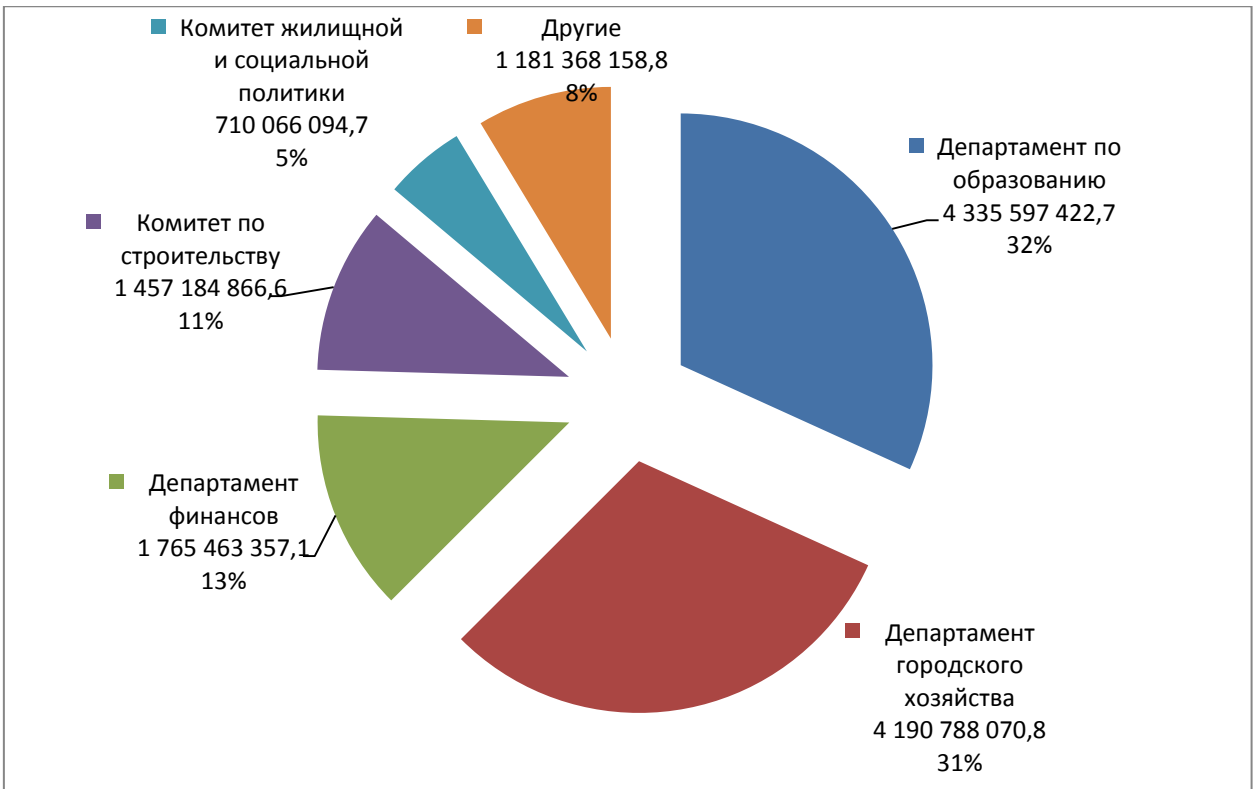


Рисунок 2. Начальные объемы закупок по ГРБС (руб.)

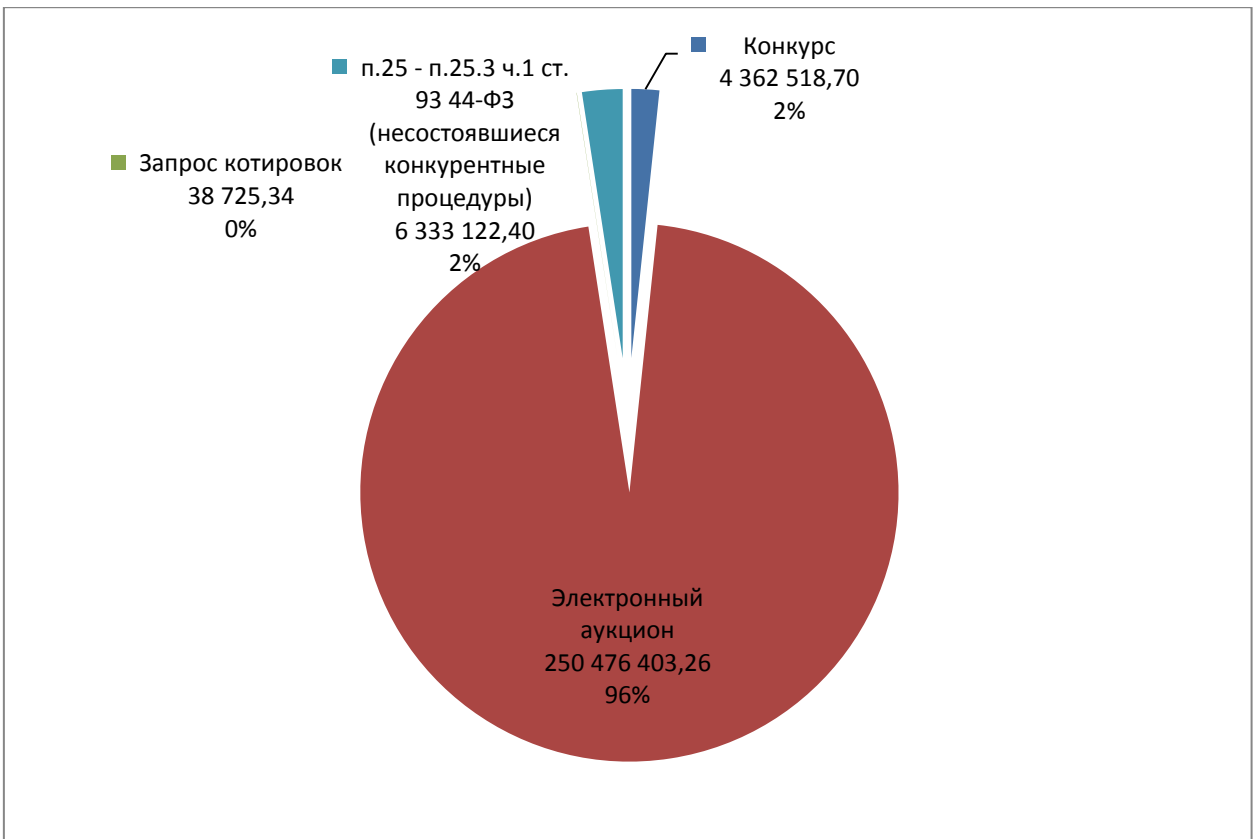


Рисунок 3. Экономия по закупкам (руб.)

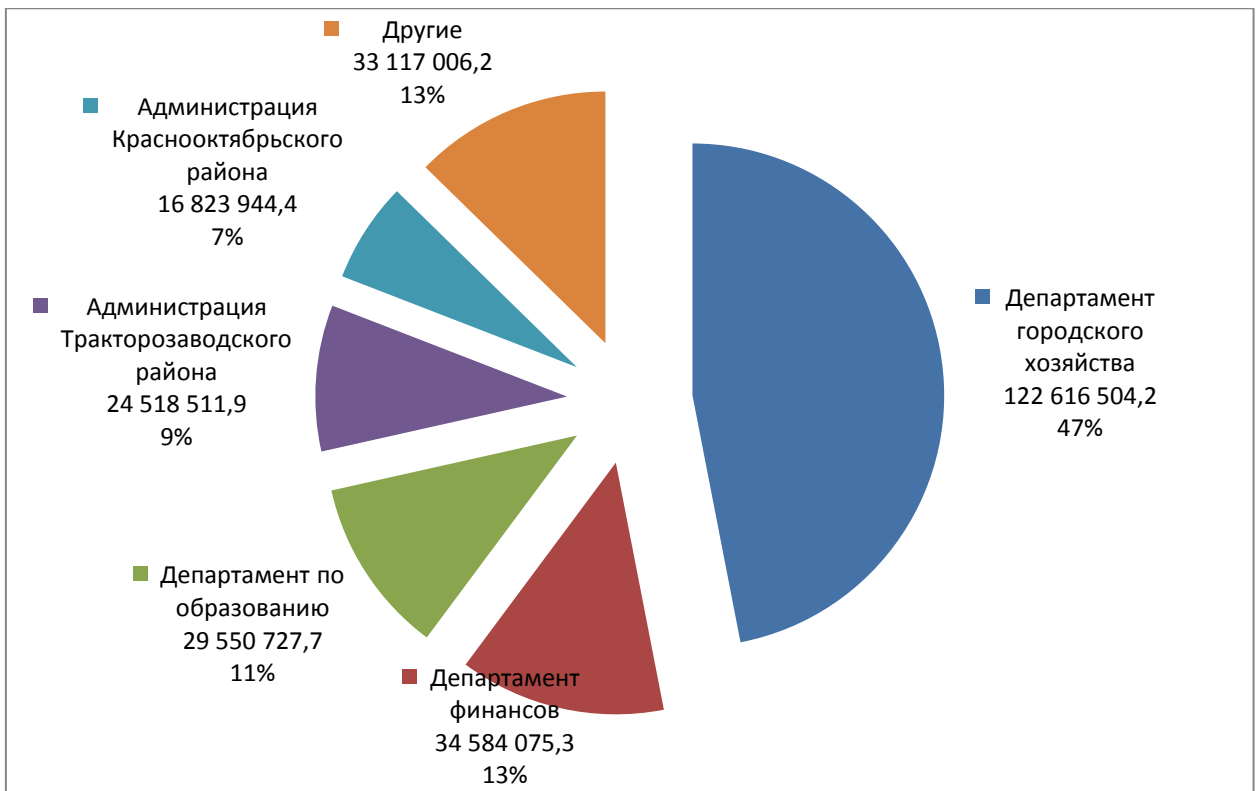


Рисунок 4. Экономия по ГРБС (руб.)

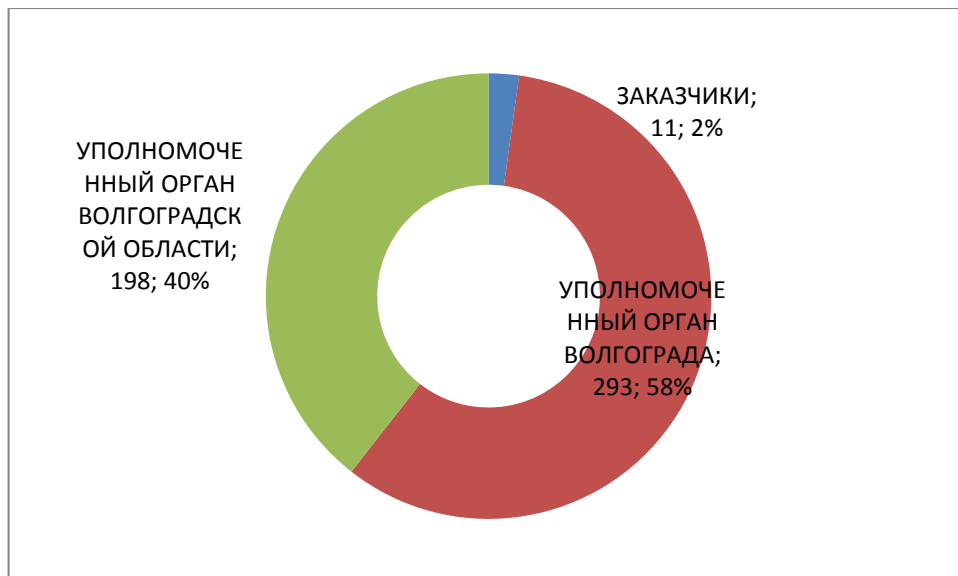


Рисунок 5. Распределение количества проведенных закупок по организаторам (шт., %)

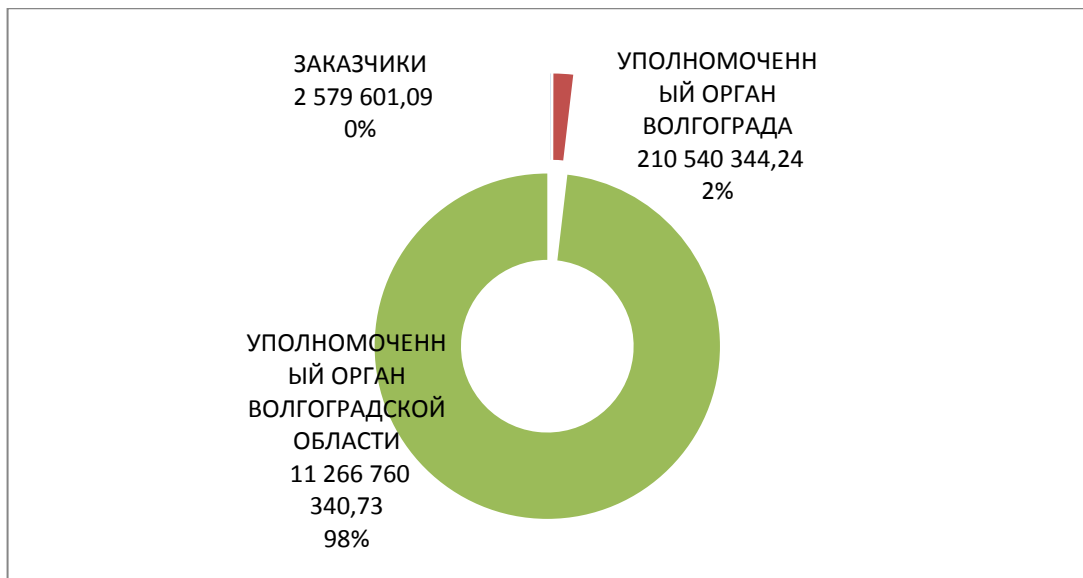


Рисунок 6. Распределение начальных объемов закупок по организаторам закупок (руб., %)

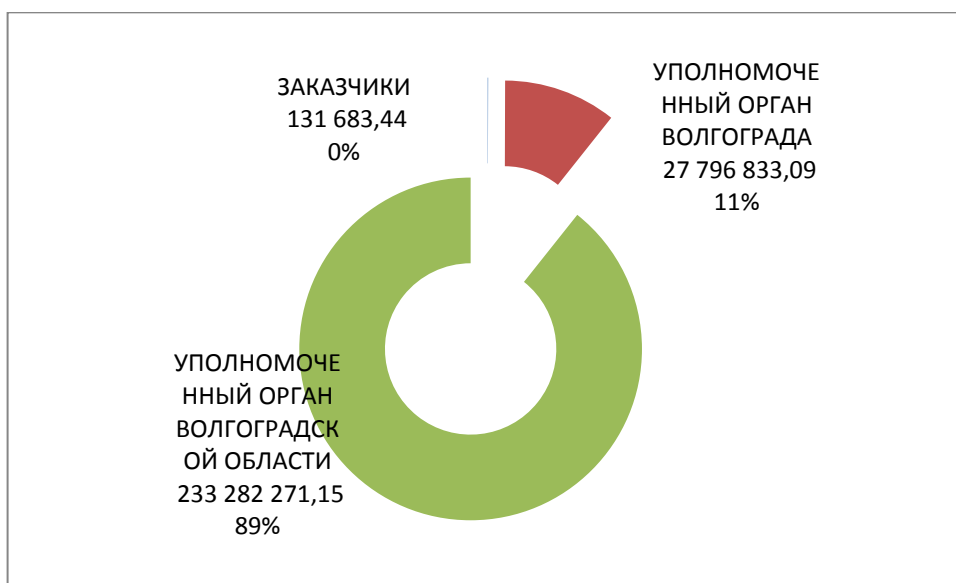


Рисунок 7. Распределение экономии по организаторам закупок (руб., %)

ПРИЛОЖЕНИЕ 5
к Сводному аналитическому отчету
о результатах закупок
для нужд Волгограда за 2020г.

Сведения о результатах контроля за соблюдением законодательства о контрактной системе в сфере закупок товаров, работ, услуг в 2020 г.

Показатель	Значение в отчетном году	Динамика по отношению к АППГ (в процентах)
Количество проверок всего, в том числе:	31	(-) 21
плановых:	10	(-) 9,1
внеплановых:	21	(-) 25
Количество выявленных нарушений всего, в том числе:	36	(-) 79
при планировании закупок:	9	(-) 65,4
при определении поставщиков (подрядчиков, исполнителей):	0	0
при исполнении контрактов:	21	(-) 59,6
иные нарушения:	6	(-) 93,6
Количество выданных предписаний субъектам проверок	0	0
Количество исполненных предписаний субъектам проверок	0	0
Количество материалов проверок, направленных в орган, уполномоченный на осуществление контроля в сфере закупок	11	(-) 26,7
Количество материалов проверок, направленных в правоохранительные органы	0	0
Количество полученных уведомлений об осуществлении закупки у единственного поставщика (подрядчика, исполнителя) всего, в том числе:	3	(-) 25
<i>на основании пункта 6 части 1 статьи 93 Федерального закона 44-ФЗ:</i>	1	(-) 75
<i>на основании пункта 9 части 1 статьи 93 Федерального закона 44-ФЗ:</i>	2	(+) 100
Общее количество контрактов, направленных на согласование по итогам несостоявшихся процедур определения поставщика	4	0
Количество отказов согласования заключения контрактов из числа направленных по итогам несостоявшихся процедур определения поставщика	0	0